



# RELATÓRIO DE AUTO- AVALIAÇÃO INSTITUCIONAL IFSP - CAMPUS CARAGUATATUBA 2013

---

**Educação Profissional – nível Técnico e Superior**

## **ELABORAÇÃO:**

### **Comissão Própria de Avaliação – CPA**

**Portaria nº 03179, de 18 de novembro de 2011.**

- Marco Antonio de Ulhôa Cintra– representante discente
- Ivania Sineide Candido Navarro – representante sociedade civil
- Mariângela de Lara Moraes Daibert – representante técnico administrativo
- Tânia Cristina Lemes Soares Pontes – representante da coordenação

Após publicação da portaria, constatou-se um equívoco com a omissão de três nomes de membros eleitos, sendo dois técnicos administrativos e um representante docente:

- Ricardo Azevedo Vieira da Silva – representante técnico administrativo
- Sheyla Gorajeb Silva – representante técnico administrativo
- Ederson Rafael Wagner – representante docente



## Conteúdo

Educação Profissional – nível Técnico e Superior .....	1
ELABORAÇÃO:.....	2
1. CARACTERIZAÇÃO DO IFSP – CAMPUS CARAGUATATUBA .....	6
2. COMPOSIÇÃO DA COMISSÃO PRÓPRIA DE AVALIAÇÃO - CPA.....	7
3. CONSIDERAÇÕES INICIAIS.....	8
4. POLÍTICAS DE ENSINO, PEQUISA, INOVAÇÃO E EXTENSÃO .....	9
4.1. O ENSINO .....	9
4.2. EDUCAÇÃO PROFISSIONAL TÉCNICO DE NÍVEL MÉDIO.....	9
4.3. ATIVIDADE DO ENSINO SUPERIOR.....	9
5. AVALIAÇÃO SEGUNDO AS DIMENSÕES DO SINAES .....	11
5.1. CONSTRUÇÃO DA METODOLOGIA .....	11
5.2. APLICAÇÃO DOS INSTRUMENTOS DE AUTO-AVALIAÇÃO.....	12
Tabela 1 - Corpo Discente.....	12
Tabela 2 - Corpo Docente .....	12
Tabela 3 - Corpo Técnico-Administrativo .....	12
5.3. APRESENTAÇÃO E ANÁLISE DOS RESULTADOS.....	13
6. RESUMOS DOS PONTOS FORTES E PONTOS FRACOS DA AVALIAÇÃO DISCENTE .....	47
I - PONTOS FORTES E FRACOS QUANTO AOS ASPECTOS INSTITUCIONAIS .....	47
II - PONTOS FORTES E FRACOS QUANTO AO CURSO.....	48
III – PONTOS FORTES E FRACOS QUANTO A COORDENAÇÃO DO SEU CURSO.....	49
IV - PONTOS FORTES E FRACOS QUANTO À GESTÃO E ÓRGÃOS DE APOIO INSTITUCIONAL .....	50
V - PONTOS FORTES E FRACOS QUANTO À BIBLIOTECA .....	52
VI - PONTOS FORTES E FRACOS QUANTO À INFRA-ESTRUTURA.....	53
7. RESUMOS DOS PONTOS FORTES E PONTOS FRACOS DA AVALIAÇÃO DOCENTE .....	110
I - PONTOS FORTES E FRACOS QUANTO À COORDENAÇÃO DE ÀREA.....	110
II - PONTOS FORTES E FRACOS QUANTO À ATUAÇÃO DA GESTÃO E ÓRGÃOS DE APOIO .....	112
III - PONTOS FORTES E FRACOS QUANTO ÀS CONDIÇÕES DE TRABALHO E A INFRAESTRUTURA .	115
IV - PONTOS FORTES E FRACOS QUANTO À BIBLIOTECA .....	117
V - PONTOS FORTES E FRACOS QUANTO À AUTO-AVALIAÇÃO.....	119
VI - PONTOS FORTES E FRACOS QUANTO AOS ASPECTOS INSTITUCIONAIS.....	121
8. RESUMOS DOS PONTOS FORTES E PONTOS FRACOS DA AVALIAÇÃO TÉCNICOS ADM.....	147
I - PONTOS FORTES E FRACOS QUANTO AO SETOR .....	147
II - QUANTO À GESTÃO E ÓRGÃOS DE APOIO INSTITUCIONAL .....	147
9. CONSIDERAÇÕES FINAIS.....	148



## 1. CARACTERIZAÇÃO DO IFSP – CAMPUS CARAGUATATUBA

O Campus Caraguatatuba é uma unidade educacional ligada ao Instituto Federal de Educação, Ciência e Tecnologia de São Paulo, autorizada pela Portaria nº. 1714 de 20 de outubro de 2006. É uma instituição capaz de sistematizar e produzir conhecimentos que respondam às exigências de seu entorno, desafiadas pela função antecipada de preparar recursos humanos qualificados e competentes para intervirem no desenvolvimento social e econômico e no mercado de trabalho de nossa região. Constitui-se num centro regional de estudos agregando as cidades do litoral norte: Caraguatatuba, Ubatuba, São Sebastião e Ilhabela.

O Campus Caraguatatuba iniciou suas atividades em Fevereiro de 2007, oferecendo o Curso Técnico em Programação e Desenvolvimento de Sistemas e o Curso Técnico em Gestão Empresarial. Em fevereiro de 2008, iniciou-se o Curso Técnico de Construção Civil com habilitação em Planejamento e Projetos. Desde 2009 oferece os cursos: **Técnicos em Edificações** (área de Construção Civil); e **Técnico em Administração** e **Técnico em Comércio** (área de Gestão Empresarial) e; **Técnico em Informática** e **Técnico em Informática para Internet** (área de Informática). Em Fevereiro de 2011 iniciaram-se dois cursos tecnológicos: **Processos Gerenciais** (na área de Gestão) e **Análise e Desenvolvimento de Sistema** (na área de Informática) e um curso de **Licenciatura de Matemática**, os quais foram avaliados ao final do segundo semestre de 2011.

Em 2012 iniciaram-se três cursos, sendo dois cursos: **Técnico Integrado em Comércio** (área de Gestão Empresarial) e **Técnico Integrado em Informática para a Internet** (área de Informática), e um curso **Técnico em Aquicultura** (área de Recursos Naturais).

## 2. COMPOSIÇÃO DA COMISSÃO PRÓPRIA DE AVALIAÇÃO - CPA

A **Comissão Própria de Avaliação – CPA**, conforme Portaria 3179, de 18/11/2011 é composta por 02 (dois) representantes dos docentes, 03 (três) representantes do corpo técnico-administrativo, 01 (um) representante dos discentes, 01 (um) representante da sociedade civil organizada; com mandato de 02 (dois) anos, podendo ser reconduzidos por mais um mandato.

Quadro 1 – Composição da CPA – Portaria 3.179, de 18 de novembro de 2011.

<b>NOME</b>	<b>SEGMENTO QUE REPRESENTA</b>
Marco Antonio de Ulhôa Cintra	Discente
Tânia Cristina LemesSoares	Docente
Ederson Rafael Wagner	Docente
Ivania Sineide Candido Navarro	Sociedade civil
Mariângela de Lara Moraes Daibert	Técnico administrativo
Ricardo Azevedo Vieira da Silva	Técnico administrativo
Sheyla Gorajeb Silva	Técnico administrativo

### 3. CONSIDERAÇÕES INICIAIS

Este relatório apresenta os resultados obtidos pela Avaliação Institucional referente ao ano de 2013, aplicada nos cursos de ensino superior e técnicos, buscando atender às orientações do Sistema Nacional de Avaliação da Educação Superior (SINAES), previsto na Lei nº 10.861/2004.

Os trabalhos foram conduzidos pela Comissão Própria de Avaliação (CPA) com apoio dos representantes da CPA no Campus Caraguatatuba.

A Institucionalização destas práticas avaliativas se faz necessário para que a instituição conheça e compreenda sua realidade e possa mediante aos resultados implementar estratégias que possibilitem a identificar suas fragilidades, bem como potencialidades, além de permitir a correção destes pontos com a melhoria contínua, possibilitar o alcance dos objetivos traçados. Deste modo o processo avaliativo se justifica pela sua utilidade, uma vez que, conhecendo as demandas da instituição como um todo permite obter informações necessárias para as tomadas de decisão, gerando re-planejamento das ações e superação de deficiências.

Por fim este relatório é o resultado do esforço institucional voltado à consolidação de uma política de uso dos dados obtidos na auto-avaliação como subsídio para a consolidação de políticas e projetos em desenvolvimento, assim como para promover a implantação de novos projetos.



## **4. POLÍTICAS DE ENSINO, PEQUISA, INOVAÇÃO E EXTENSÃO**

### **4.1. O ENSINO**

O currículo no IFSP – Campus Caraguatatuba estão expressas no seu Projeto Político Institucional – PPI. As ofertas educacionais do Instituto Federal estão organizadas com:

- Cursos de formação inicial e continuados de trabalhadores,
- Educação técnica e profissional de nível médio,
- Educação superior de graduação.

### **4.2. EDUCAÇÃO PROFISSIONAL TÉCNICO DE NÍVEL MÉDIO**

A Educação Profissional Técnica de Nível Médio, ofertada pelo IFSP – Campus Caraguatatuba nas modalidades presencial e à distância, compreende os Cursos de Ensino Médio, Integrado, Concomitante e Subseqüente, organizados de acordo com a Lei de Diretrizes e Bases da Educação Nacional.

Os cursos na modalidade de Educação à Distância conferem a mesma certificação que seus equivalentes ofertados na modalidade.

### **4.3. ATIVIDADE DO ENSINO SUPERIOR**

A Educação Superior, ofertada pelo IFSP – Campus Caraguatatuba na modalidade presencial compreende os Cursos de Licenciatura e Superiores de Tecnologia, organizando-se de acordo com as Diretrizes Curriculares Nacionais e legislações vigentes estabelecidas pelos órgãos competentes do Ministério da Educação.

Paralelamente, o IFSP – Campus Caraguatatuba pode oferecer cursos inseridos nas atividades de Extensão, de acordo com os princípios e as finalidades do Ensino Superior, em articulação com o mundo do trabalho e com os segmentos sociais, com ênfase na produção, no desenvolvimento e na difusão de conhecimentos científicos e tecnológicos.

Quadro 2 – Relação dos cursos

	<b>TIPO</b>	<b>CURSO</b>	<b>MODALIDADE</b>	<b>ENSINO</b>
1	Técnico	Técnico em Administração	Subsequente / Concomitante	Presencial
2		Técnico em Comércio	Subsequente / Concomitante	
3		Informática para Internet	Subsequente / Concomitante	
4		Técnico em Edificações	Subsequente / Concomitante	
5		Informática para Internet	Integrado	
6		Técnico em Comércio	Integrado	
7		Técnico em Administração	Subsequente / Concomitante	EAD
8		Técnico em Aquicultura	Subsequente / Concomitante	EAD
9	Tecnologia	Análise e Desenvolvimento de Sistemas	Graduação	Presencial
10		Processos Gerenciais		
11	Licenciatura	Matemática		

## 5. AVALIAÇÃO SEGUNDO AS DIMENSÕES DO SINAES

O processo de avaliação do IFSP – Câmpus Caraguatatuba deverá ser construído de forma integrada, participativa e voluntária, segundo os princípios da globalidade, continuidade, legitimidade, respeito à identidade institucional e enfatizando a avaliação como oportunidade de desenvolvimento pessoal e institucional.

### 5.1. CONSTRUÇÃO DA METODOLOGIA

Com o propósito de construir uma metodologia para Auto Avaliação de forma coletiva e participativa o Grupo de trabalho estudou os indicadores que conduziram o processo de Auto Avaliação, segundo as dimensões estabelecidas na legislação.

Para melhor conduzir o processo de Auto Avaliação Institucional foi adotado instrumento específico para cada segmento a ser pesquisado, contemplando questões fechadas e abertas, tendo em vista o tamanho da população a ser pesquisada.

O presente relatório apresentará os resultados das análises realizadas a partir das dimensões institucionais, propostas pela Lei 10861/04, a saber:

1. A missão e o plano de desenvolvimento institucional;
2. A política para o ensino, a pesquisa e a extensão;
3. A responsabilidade social da instituição;
4. A comunicação com a sociedade;
5. As políticas de pessoal, as carreiras do corpo docente e do corpo técnico-administrativo;
6. Organização e a gestão da organização;
7. Infraestrutura física;
8. Planejamento e avaliação;
9. Políticas de atendimento aos estudantes.

O grupo teve ainda o apoio e assessoria de um professor do curso de informática para utilização de tecnologias da informação na criação de formulários eletrônicos disponibilizados em sistema *online*, além da compilação, e tratamento dos dados da avaliação de informações.

## 5.2. APLICAÇÃO DOS INSTRUMENTOS DE AUTO-AVALIAÇÃO

Considerando que toda a comunidade interna participou do processo de auto avaliação, o Grupo de Trabalho disponibilizou o instrumento de avaliação na ferramenta institucional, onde os servidores Docentes e Técnicos Administrativos, receberam seu usuário anônimo e senha gerados automaticamente de forma aleatória pelo sistema de informática e retiradas pelos técnico-administrativos e docentes no Setor de Apoio aos Discente.

Os discentes receberam seus usuários anônimos e senhas da equipe da CPA e de seus colaboradores, sendo distribuídas na entrada dos laboratórios, pouco antes da realização das avaliações.

Os docentes, técnico-administrativos e docentes foram convidados a participar do processo onde os questionários foram acessados e respondidos de forma online, sendo garantida a agilidade nas informações prestadas, bem como na preparação dos relatórios inerentes, visando sigilo à opinião dos que se manifestaram.

O acesso aos questionários pelos alunos deu-se nos laboratórios e para os servidores docentes e técnicos Administrativos estende-se aos demais computadores da instituição.

Os discentes, docentes e técnico-administrativos demonstraram-se bastante receptivos ao processo de Avaliação Institucional diante da perspectiva dos rumos a serem adotados a partir dos resultados da avaliação. De forma geral, houve acolhimento e interesse dos participantes, despertando para a importância da Avaliação Institucional como instrumento de gestão, comprometida com o aperfeiçoamento e a melhoria das atividades acadêmicas e administrativas.

Este processo de auto avaliação não teve a participação dos alunos do ensino na modalidade EAD, bem como dos egressos, tendo estes como propostas para a próxima avaliação.

**Tabela 1 - Corpo Discente**

Alunos matriculados	Formulários respondidos	%
772	388	50,2

**Tabela 2 - Corpo Docente**

Total de professores	Formulários respondidos	%
60	34	56,6

**Tabela 3 - Corpo Técnico-Administrativo**

Total de técnicos-adm.	Formulários respondidos	%
41	22	53,3

### 5.3. APRESENTAÇÃO E ANÁLISE DOS RESULTADOS

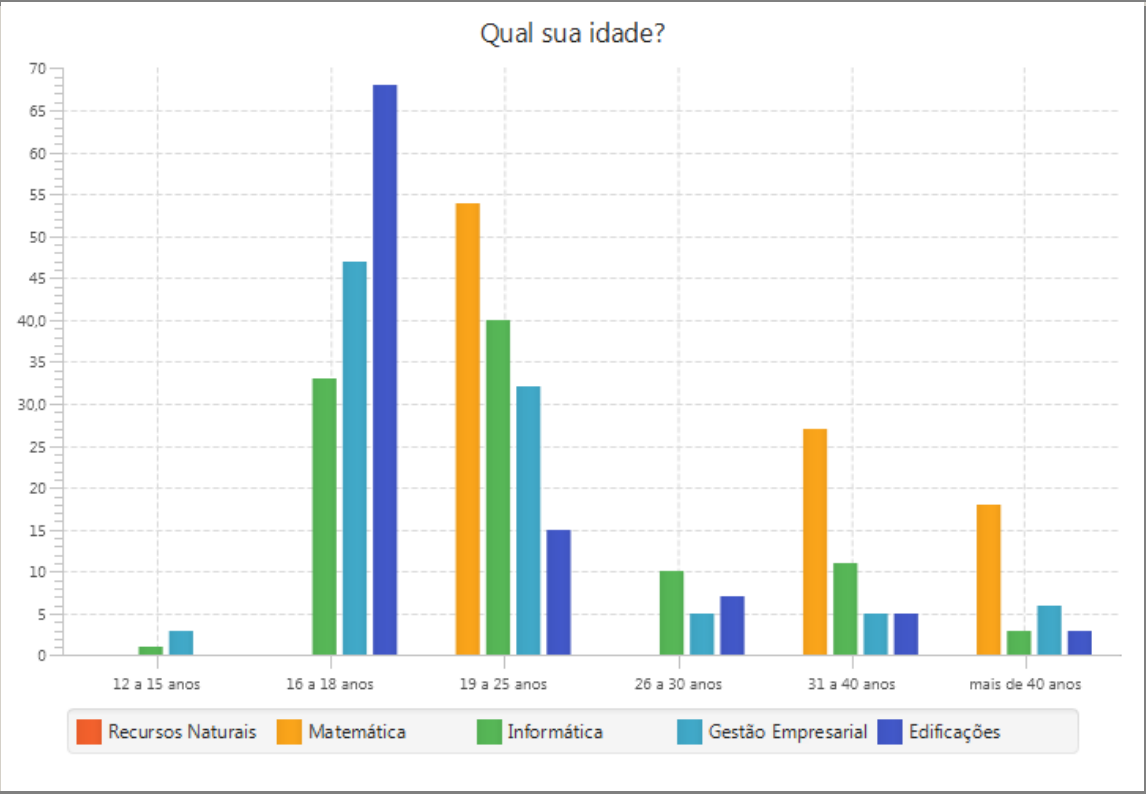
A análise dos dados considerou **pontos fortes e pontos fracos**; adotou-se o uso da escala estabelecida para o **grau de satisfação**, sendo os itens atendidos acima de 70% considerados **pontos fortes**, abaixo de 69%, considerados **pontos fracos**.

## Avaliação Global Discente

---

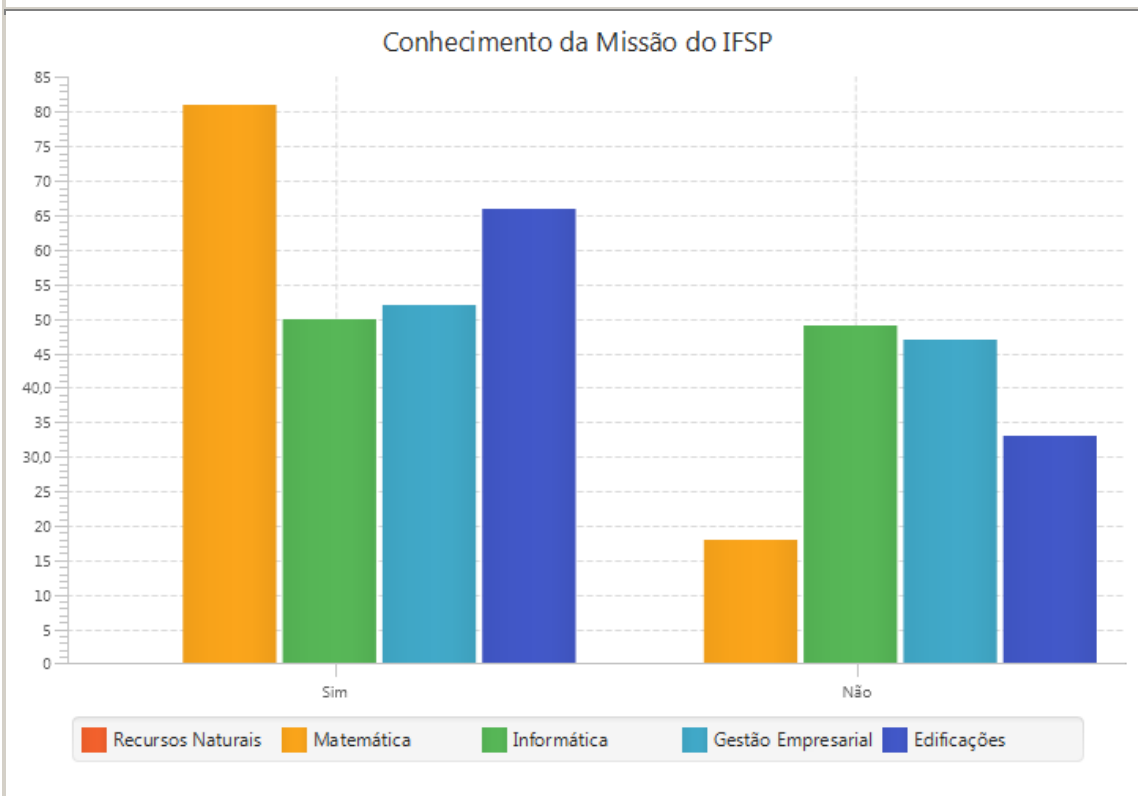
Global Discente

FAIXA ETÁRIA



**Global Discente**

**QUANTO AOS ASPECTOS INSTITUCIONAIS**



**QUANTO AOS ASPECTOS INSTITUCIONAIS**

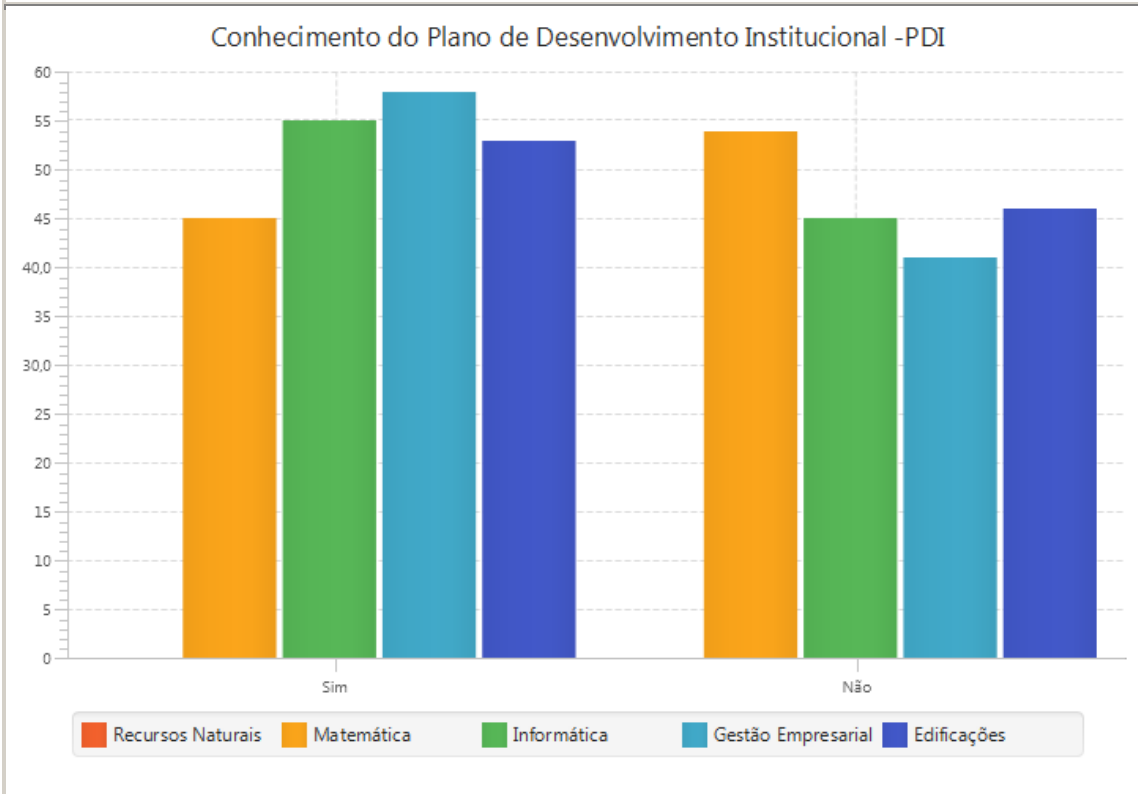
**Conhecimento da Missão do IFSP**

Pontos fortes	Pontos Fracos
Matemática Sim = 81.81	Informática Sim = 50.84
	Gestão Empresarial Sim = 52.5
	Edificações Sim = 66.66



**Global Discente**

**QUANTO AOS ASPECTOS INSTITUCIONAIS**



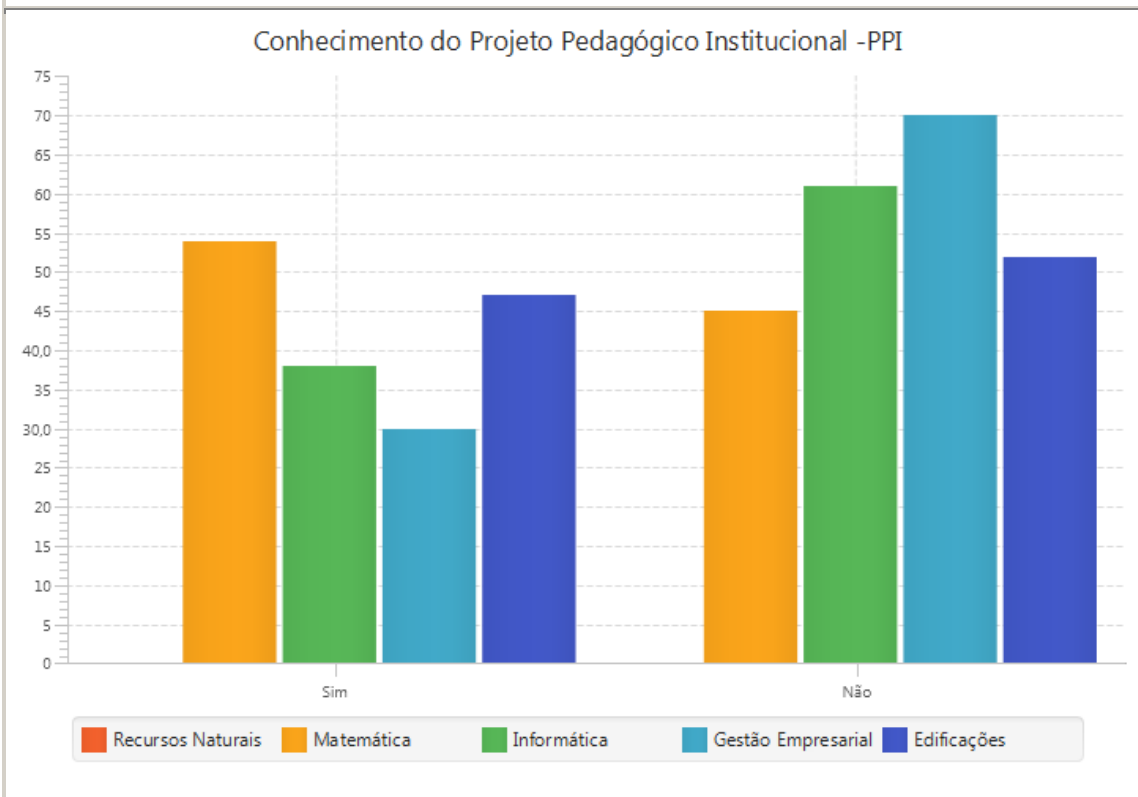
**QUANTO AOS ASPECTOS INSTITUCIONAIS**

**Conhecimento do Plano de Desenvolvimento Institucional -PDI**

Pontos fortes	Pontos Fracos
	Matemática Sim = 45.45
	Informática Sim = 55.00
	Gestão Empresarial Sim = 58.75
	Edificações Sim = 53.57

**Global Discente**

**QUANTO AOS ASPECTOS INSTITUCIONAIS**



**QUANTO AOS ASPECTOS INSTITUCIONAIS**

**Conhecimento do Projeto Pedagógico Institucional -PPI**

Pontos fortes

Pontos Fracos

Matemática  
 Sim = 54.54

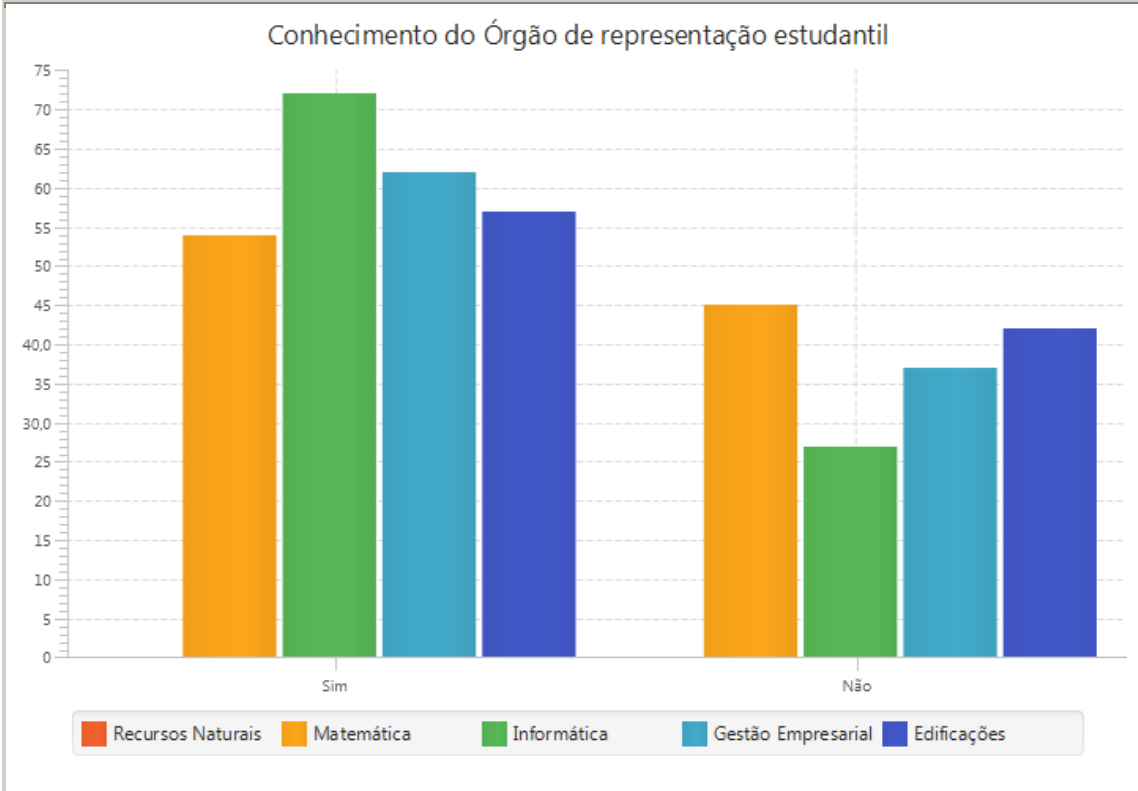
Informática  
 Sim = 38.98

Gestão Empresarial  
 Sim = 30.0

Edificações  
 Sim = 47.36

**Global Discente**

**QUANTO AOS ASPECTOS INSTITUCIONAIS**



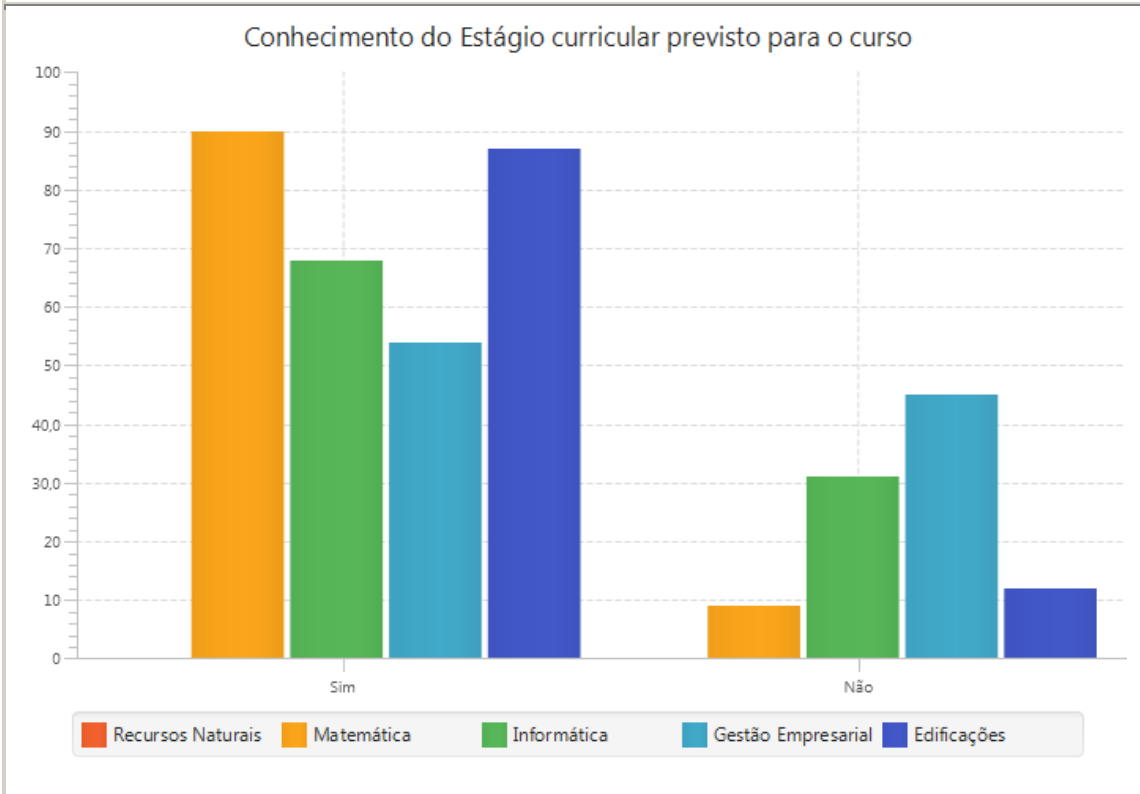
**QUANTO AOS ASPECTOS INSTITUCIONAIS**

**Conhecimento do Órgão de representação estudantil**

Pontos fortes	Pontos Fracos
Informática Sim = 72.88	Matemática Sim = 54.54  Gestão Empresarial Sim = 62.5  Edificações Sim = 57.89

**Global Discente**

**QUANTO AOS ASPECTOS INSTITUCIONAIS**



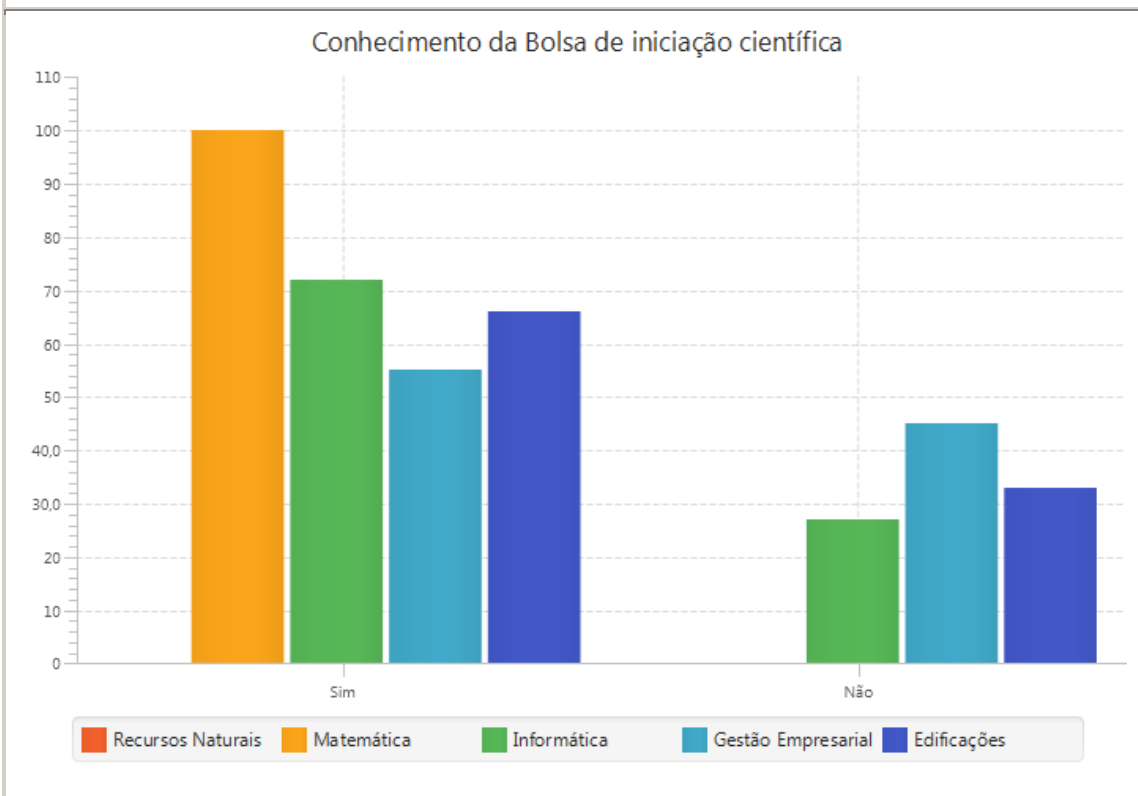
**QUANTO AOS ASPECTOS INSTITUCIONAIS**

**Conhecimento do Estágio curricular previsto para o curso**

Pontos fortes	Pontos Fracos
Matemática Sim = 90	Informática Sim = 68.33
Edificações Sim = 87.71	Gestão Empresarial Sim = 54.43

**Global Discente**

**QUANTO AOS ASPECTOS INSTITUCIONAIS**



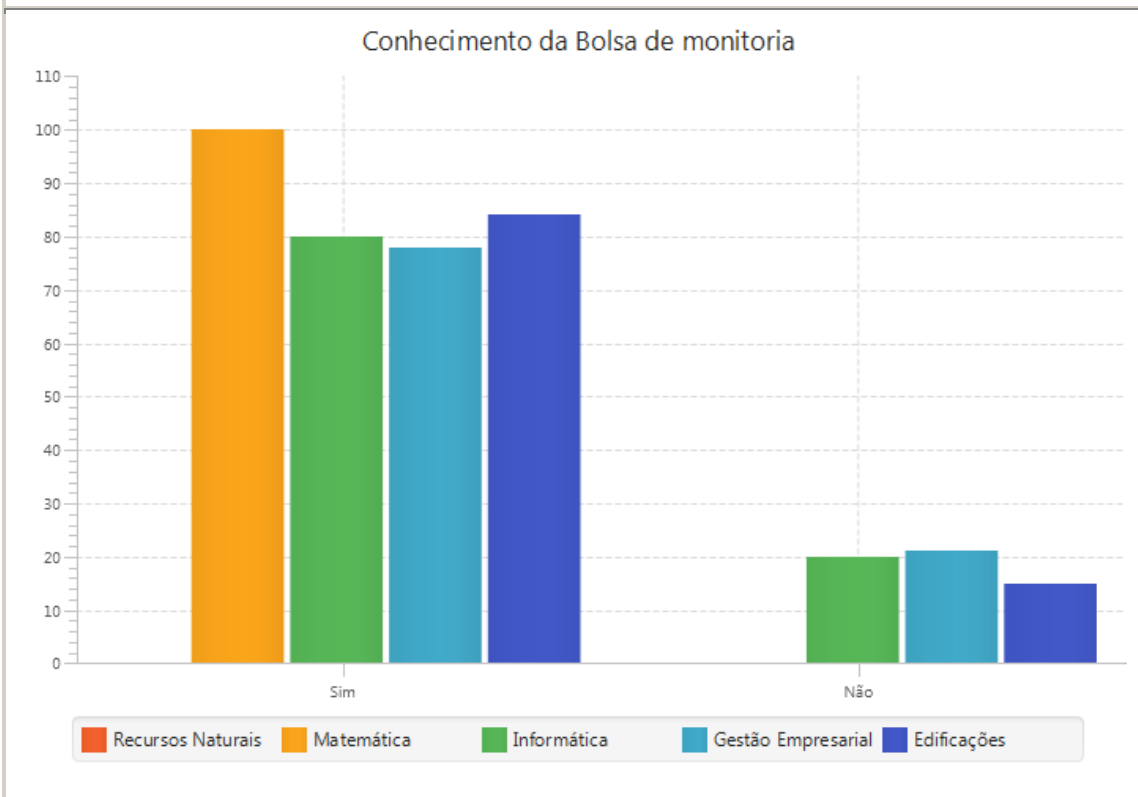
**QUANTO AOS ASPECTOS INSTITUCIONAIS**

**Conhecimento da Bolsa de iniciação científica**

Pontos fortes	Pontos Fracos
Matemática Sim = 100.0  Informática Sim = 72.88	Gestão Empresarial Sim = 55.00  Edificações Sim = 66.66

**Global Discente**

**QUANTO AOS ASPECTOS INSTITUCIONAIS**



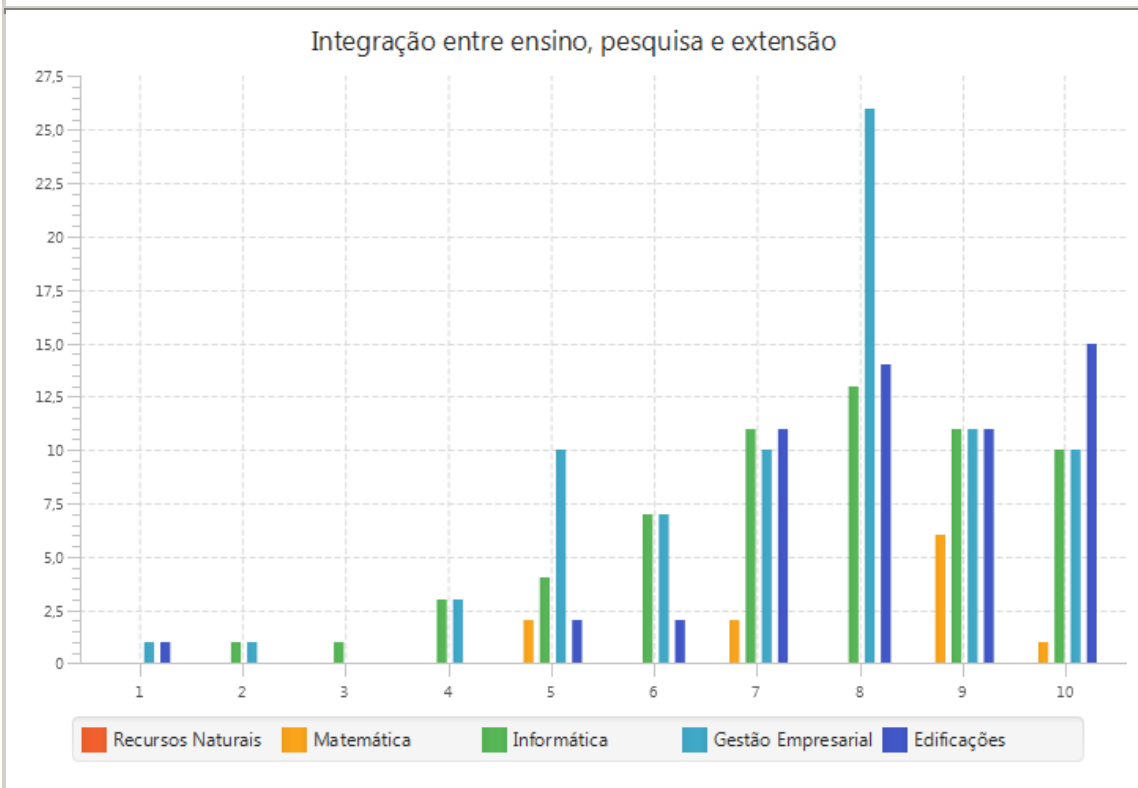
**QUANTO AOS ASPECTOS INSTITUCIONAIS**

**Conhecimento da Bolsa de monitoria**

Pontos fortes	Pontos Fracos
Matemática Sim = 100.0	
Informática Sim = 80.0	
Gestão Empresarial Sim = 78.48	
Edificações Sim = 84.21	

**Global Discente**

**QUANTO AO CURSO**



OPÇÃO	Edificações	Gestão	Informática	Matemática	Recursos	TOTAL
1	1,79 %	1,27 %	0,00 %	0,00 %	0,00 %	0,97 %
2	0,00 %	1,27 %	1,64 %	0,00 %	0,00 %	0,97 %
3	0,00 %	0,00 %	1,64 %	0,00 %	0,00 %	0,48 %
4	0,00 %	3,80 %	4,92 %	0,00 %	0,00 %	2,90 %
5	3,57 %	12,66 %	6,56 %	18,18 %	0,00 %	8,70 %
6	3,57 %	8,86 %	11,48 %	0,00 %	0,00 %	7,73 %
7	19,64 %	12,66 %	18,03 %	18,18 %	0,00 %	16,43 %
8	25,00 %	32,91 %	21,31 %	0,00 %	0,00 %	25,60 %
9	19,64 %	13,92 %	18,03 %	54,55 %	0,00 %	18,84 %
10	26,79 %	12,66 %	16,39 %	9,09 %	0,00 %	17,39 %

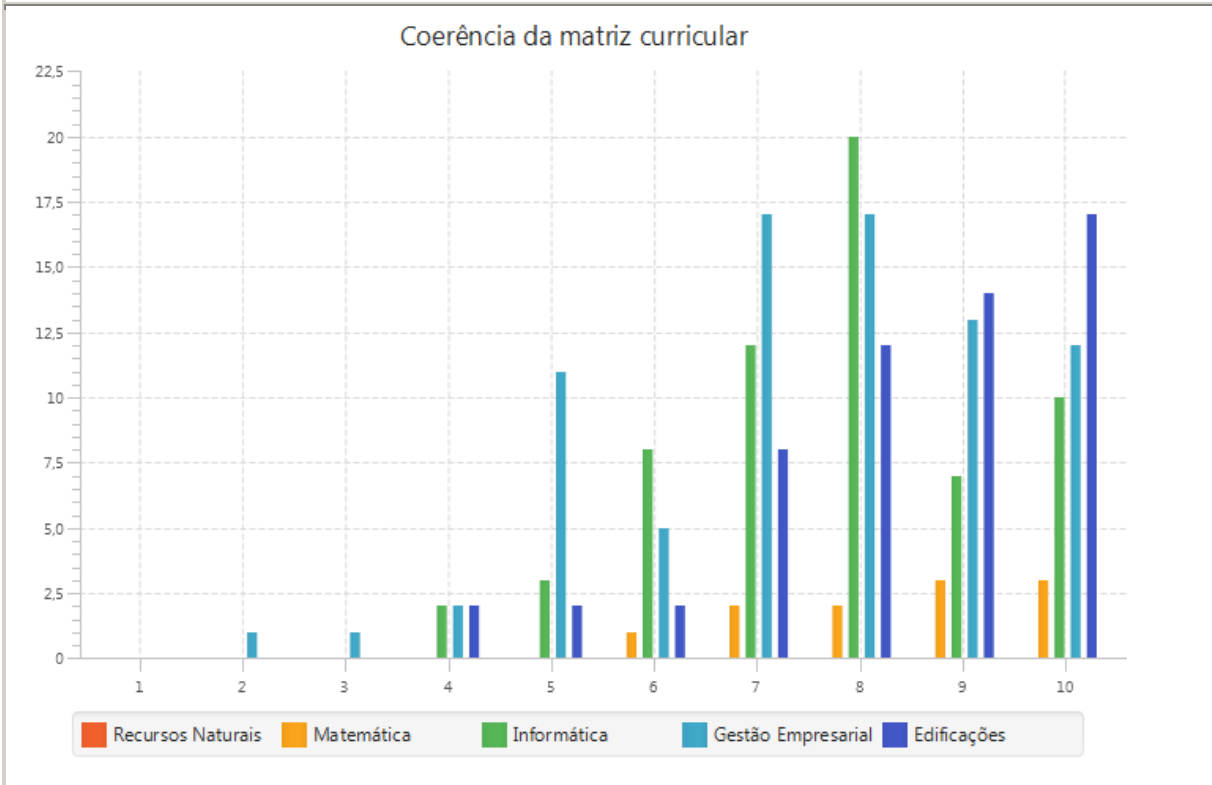
**QUANTO AO CURSO**

**Integração entre ensino, pesquisa e extensão**

Pontos fortes	Pontos Fracos
Matemática = 81,82 % Informática = 73,77 % Gestão Empresarial = 72,15 % Edificações = 91,07 %	

## Global Discente

### QUANTO AO CURSO



OPÇÃO	Edificações	Gestão	Informática	Matemática	Recursos	TOTAL
1	0,00 %	0,00 %	0,00 %	0,00 %	0,00 %	0,00 %
2	0,00 %	1,27 %	0,00 %	0,00 %	0,00 %	0,48 %
3	0,00 %	1,27 %	0,00 %	0,00 %	0,00 %	0,48 %
4	3,51 %	2,53 %	3,23 %	0,00 %	0,00 %	2,87 %
5	3,51 %	13,92 %	4,84 %	0,00 %	0,00 %	7,66 %
6	3,51 %	6,33 %	12,90 %	9,09 %	0,00 %	7,66 %
7	14,04 %	21,52 %	19,35 %	18,18 %	0,00 %	18,66 %
8	21,05 %	21,52 %	32,26 %	18,18 %	0,00 %	24,40 %
9	24,56 %	16,46 %	11,29 %	27,27 %	0,00 %	17,70 %
10	29,82 %	15,19 %	16,13 %	27,27 %	0,00 %	20,10 %

### QUANTO AO CURSO

#### Coerência da matriz curricular

Pontos fortes

Matemática = 90,91 %

Informática = 79,03 %

Gestão Empresarial = 74,68 %

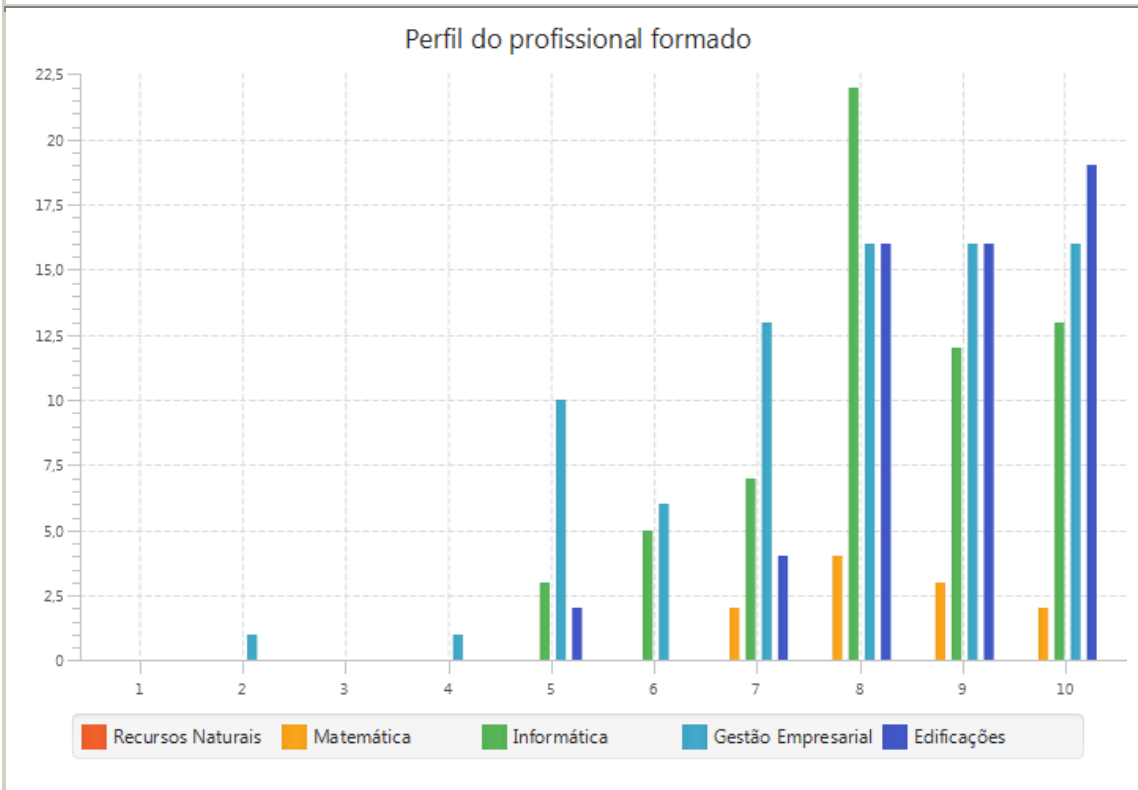
Edificações = 89,47 %

Pontos Fracos



Global Discente

**QUANTO AO CURSO**



OPÇÃO	Edificações	Gestão	Informática	Matemática	Recursos	TOTAL
1	0,00 %	0,00 %	0,00 %	0,00 %	0,00 %	0,00 %
2	0,00 %	1,27 %	0,00 %	0,00 %	0,00 %	0,48 %
3	0,00 %	0,00 %	0,00 %	0,00 %	0,00 %	0,00 %
4	0,00 %	1,27 %	0,00 %	0,00 %	0,00 %	0,48 %
5	3,51 %	12,66 %	4,84 %	0,00 %	0,00 %	7,18 %
6	0,00 %	7,59 %	8,06 %	0,00 %	0,00 %	5,26 %
7	7,02 %	16,46 %	11,29 %	18,18 %	0,00 %	12,44 %
8	28,07 %	20,25 %	35,48 %	36,36 %	0,00 %	27,75 %
9	28,07 %	20,25 %	19,35 %	27,27 %	0,00 %	22,49 %
10	33,33 %	20,25 %	20,97 %	18,18 %	0,00 %	23,92 %

**QUANTO AO CURSO**

**Perfil do profissional formado**

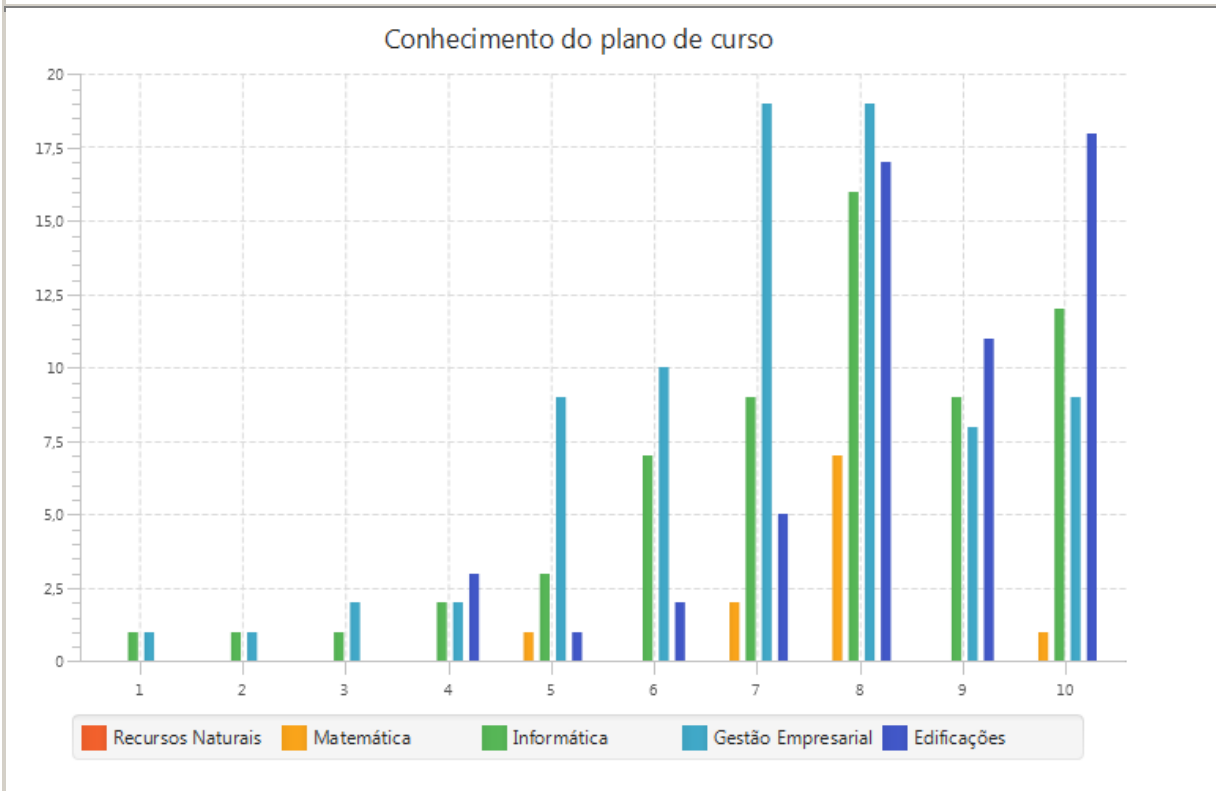
Pontos fortes

Matemática = 100,00 %  
 Informática = 87,10 %  
 Gestão Empresarial = 77,22 %  
 Edificações = 96,49 %

Pontos Fracos

**Global Discente**

**QUANTO AO CURSO**



OPÇÃO	Edificações	Gestão	Informática	Matemática	Recursos	TOTAL
1	0,00 %	1,25 %	1,64 %	0,00 %	0,00 %	0,96 %
2	0,00 %	1,25 %	1,64 %	0,00 %	0,00 %	0,96 %
3	0,00 %	2,50 %	1,64 %	0,00 %	0,00 %	1,44 %
4	5,26 %	2,50 %	3,28 %	0,00 %	0,00 %	3,35 %
5	1,75 %	11,25 %	4,92 %	9,09 %	0,00 %	6,70 %
6	3,51 %	12,50 %	11,48 %	0,00 %	0,00 %	9,09 %
7	8,77 %	23,75 %	14,75 %	18,18 %	0,00 %	16,75 %
8	29,82 %	23,75 %	26,23 %	63,64 %	0,00 %	28,23 %
9	19,30 %	10,00 %	14,75 %	0,00 %	0,00 %	13,40 %
10	31,58 %	11,25 %	19,67 %	9,09 %	0,00 %	19,14 %

**QUANTO AO CURSO**

**Conhecimento do plano de curso**

Pontos fortes

Matemática = 90,91 %  
 Informática = 75,41 %  
 Edificações = 89,47 %

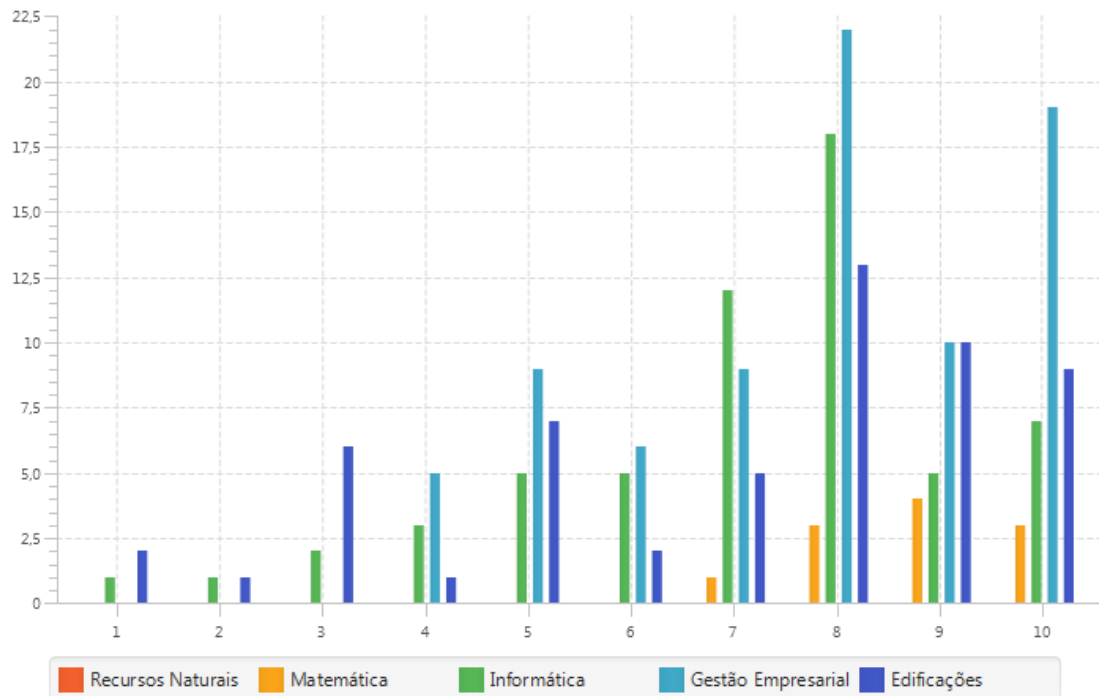
Pontos Fracos

Gestão Empresarial = 68,75 %

**Global Discente**

**QUANTO À ATUAÇÃO DA COORDENAÇÃO DO SEU CURSO**

Desempenho do Coordenador (acompanhamento, orientação e informação pertinente ao curs...



OPÇÃO	Edificações	Gestão	Informática	Matemática	Recursos	TOTAL
1	3,57 %	0,00 %	1,69 %	0,00 %	0,00 %	1,46 %
2	1,79 %	0,00 %	1,69 %	0,00 %	0,00 %	0,97 %
3	10,71 %	0,00 %	3,39 %	0,00 %	0,00 %	3,88 %
4	1,79 %	6,25 %	5,08 %	0,00 %	0,00 %	4,37 %
5	12,50 %	11,25 %	8,47 %	0,00 %	0,00 %	10,19 %
6	3,57 %	7,50 %	8,47 %	0,00 %	0,00 %	6,31 %
7	8,93 %	11,25 %	20,34 %	9,09 %	0,00 %	13,11 %
8	23,21 %	27,50 %	30,51 %	27,27 %	0,00 %	27,18 %
9	17,86 %	12,50 %	8,47 %	36,36 %	0,00 %	14,08 %
10	16,07 %	23,75 %	11,86 %	27,27 %	0,00 %	18,45 %

**QUANTO À ATUAÇÃO DA COORDENAÇÃO DO SEU CURSO**

Desempenho do Coordenador (acompanhamento, orientação e informação pertinente ao curso)

Pontos fortes

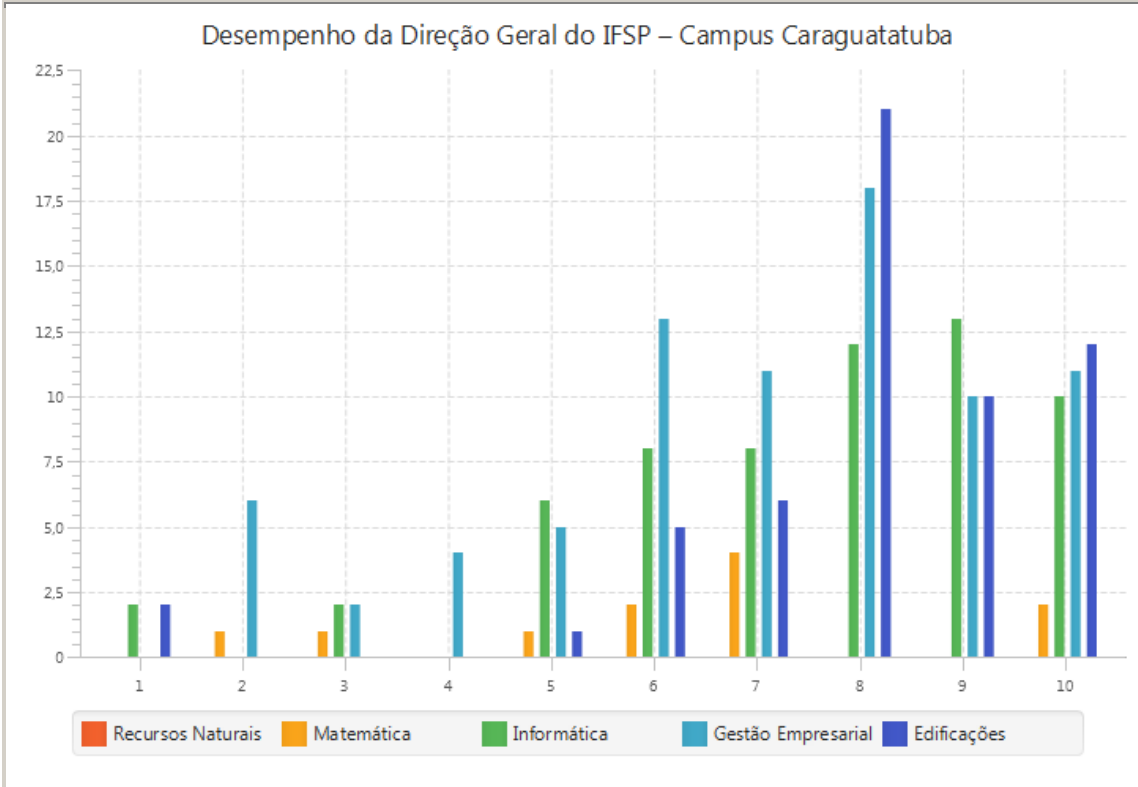
Matemática = 100,00 %  
 Informática = 71,19 %  
 Gestão Empresarial = 75,00 %

Pontos Fracos

Edificações = 66,07 %

**Global Discente**

**GESTÃO E ÓRGÃOS DE APOIO INSTITUCIONAL**



OPÇÃO	Edificações	Gestão	Informática	Matemática	Recursos	TOTAL
1	3,51 %	0,00 %	3,28 %	0,00 %	0,00 %	1,91 %
2	0,00 %	7,50 %	0,00 %	9,09 %	0,00 %	3,35 %
3	0,00 %	2,50 %	3,28 %	9,09 %	0,00 %	2,39 %
4	0,00 %	5,00 %	0,00 %	0,00 %	0,00 %	1,91 %
5	1,75 %	6,25 %	9,84 %	9,09 %	0,00 %	6,22 %
6	8,77 %	16,25 %	13,11 %	18,18 %	0,00 %	13,40 %
7	10,53 %	13,75 %	13,11 %	36,36 %	0,00 %	13,88 %
8	36,84 %	22,50 %	19,67 %	0,00 %	0,00 %	24,40 %
9	17,54 %	12,50 %	21,31 %	0,00 %	0,00 %	15,79 %
10	21,05 %	13,75 %	16,39 %	18,18 %	0,00 %	16,75 %

**GESTÃO E ÓRGÃOS DE APOIO INSTITUCIONAL**

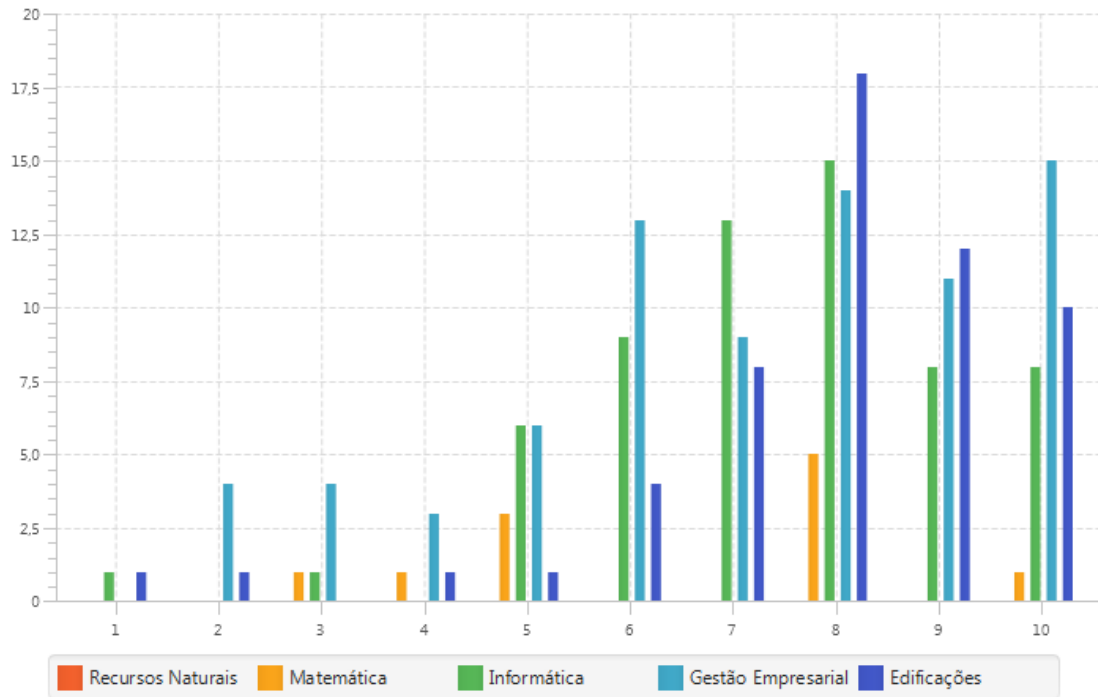
**Desempenho da Direção Geral do IFSP – Câmpus Caraguatatuba**

Pontos fortes	Pontos Fracos
Informática = 70,49 % Edificações = 85,96 %	Matemática = 54,55 % Gestão Empresarial = 62,50 %

**Global Discente**

**GESTÃO E ÓRGÃOS DE APOIO INSTITUCIONAL**

**Desempenho da Gerência de Ensino**



OPÇÃO	Edificações	Gestão	Informática	Matemática	Recursos	TOTAL
1	1,79 %	0,00 %	1,64 %	0,00 %	0,00 %	0,97 %
2	1,79 %	5,06 %	0,00 %	0,00 %	0,00 %	2,42 %
3	0,00 %	5,06 %	1,64 %	9,09 %	0,00 %	2,90 %
4	1,79 %	3,80 %	0,00 %	9,09 %	0,00 %	2,42 %
5	1,79 %	7,59 %	9,84 %	27,27 %	0,00 %	7,73 %
6	7,14 %	16,46 %	14,75 %	0,00 %	0,00 %	12,56 %
7	14,29 %	11,39 %	21,31 %	0,00 %	0,00 %	14,49 %
8	32,14 %	17,72 %	24,59 %	45,45 %	0,00 %	25,12 %
9	21,43 %	13,92 %	13,11 %	0,00 %	0,00 %	14,98 %
10	17,86 %	18,99 %	13,11 %	9,09 %	0,00 %	16,43 %

**GESTÃO E ÓRGÃOS DE APOIO INSTITUCIONAL**

**Desempenho da Gerência de Ensino**

Pontos fortes

Informática = 72,13 %  
 Edificações = 85,71 %

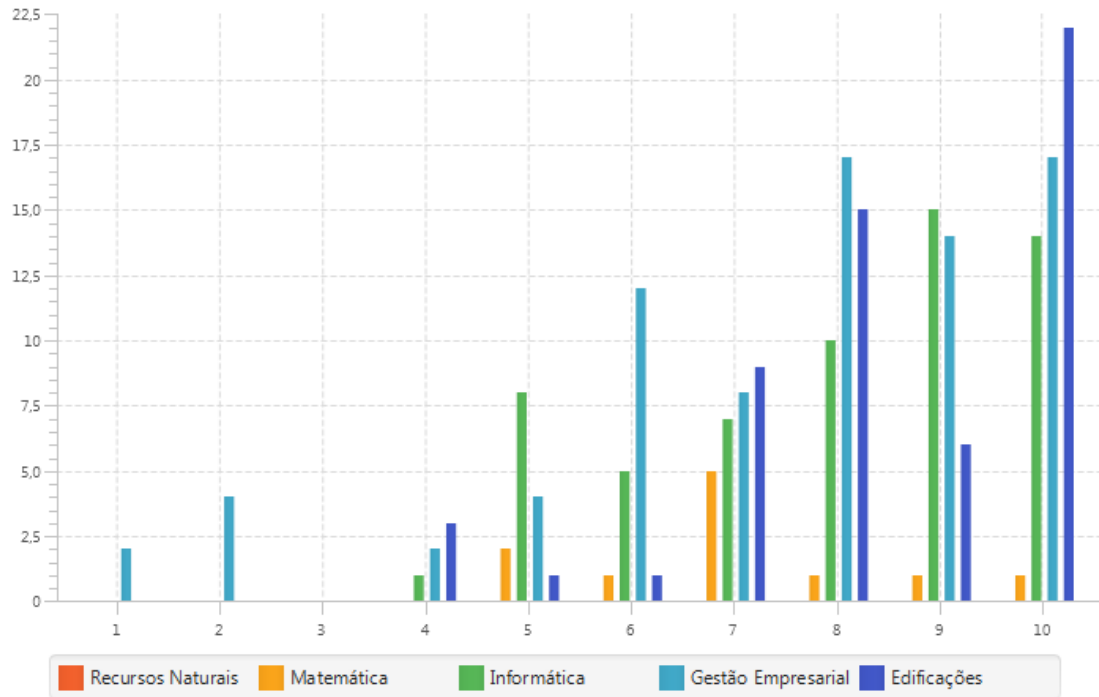
Pontos Fracos

Matemática = 54,55 %  
 Gestão Empresarial = 62,03 %

**Global Discente**

**GESTÃO E ÓRGÃOS DE APOIO INSTITUCIONAL**

Desempenho do Setor de Apoio e Orientação Pedagógica - SAP (Serviço de Apoio Psico-Social)



OPÇÃO	Edificações	Gestão	Informática	Matemática	Recursos	TOTAL
1	0,00 %	2,50 %	0,00 %	0,00 %	0,00 %	0,96 %
2	0,00 %	5,00 %	0,00 %	0,00 %	0,00 %	1,92 %
3	0,00 %	0,00 %	0,00 %	0,00 %	0,00 %	0,00 %
4	5,26 %	2,50 %	1,67 %	0,00 %	0,00 %	2,88 %
5	1,75 %	5,00 %	13,33 %	18,18 %	0,00 %	7,21 %
6	1,75 %	15,00 %	8,33 %	9,09 %	0,00 %	9,13 %
7	15,79 %	10,00 %	11,67 %	45,45 %	0,00 %	13,94 %
8	26,32 %	21,25 %	16,67 %	9,09 %	0,00 %	20,67 %
9	10,53 %	17,50 %	25,00 %	9,09 %	0,00 %	17,31 %
10	38,60 %	21,25 %	23,33 %	9,09 %	0,00 %	25,96 %

**GESTÃO E ÓRGÃOS DE APOIO INSTITUCIONAL**

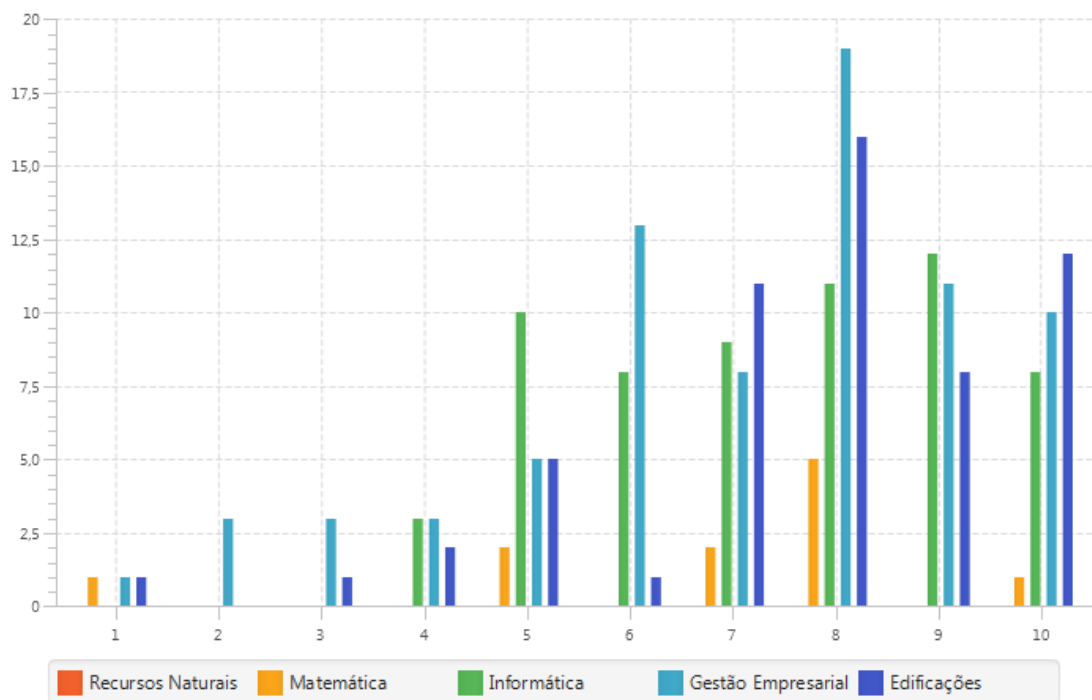
Desempenho do Setor de Apoio e Orientação Pedagógica - SAP (Serviço de Apoio Psico-Social)

Pontos fortes	Pontos Fracos
Matemática = 72,73 % Informática = 76,67 % Gestão Empresarial = 70,00 % Edificações = 91,23 %	

**Global Discente**

**GESTÃO E ÓRGÃOS DE APOIO INSTITUCIONAL**

Desempenho da Coordenação de Estágio



OPÇÃO	Edificações	Gestão	Informática	Matemática	Recursos	TOTAL
1	1,75 %	1,32 %	0,00 %	9,09 %	0,00 %	1,46 %
2	0,00 %	3,95 %	0,00 %	0,00 %	0,00 %	1,46 %
3	1,75 %	3,95 %	0,00 %	0,00 %	0,00 %	1,95 %
4	3,51 %	3,95 %	4,92 %	0,00 %	0,00 %	3,90 %
5	8,77 %	6,58 %	16,39 %	18,18 %	0,00 %	10,73 %
6	1,75 %	17,11 %	13,11 %	0,00 %	0,00 %	10,73 %
7	19,30 %	10,53 %	14,75 %	18,18 %	0,00 %	14,63 %
8	28,07 %	25,00 %	18,03 %	45,45 %	0,00 %	24,88 %
9	14,04 %	14,47 %	19,67 %	0,00 %	0,00 %	15,12 %
10	21,05 %	13,16 %	13,11 %	9,09 %	0,00 %	15,12 %

**GESTÃO E ÓRGÃOS DE APOIO INSTITUCIONAL**

**Desempenho da Coordenação de Estágio**

Pontos fortes

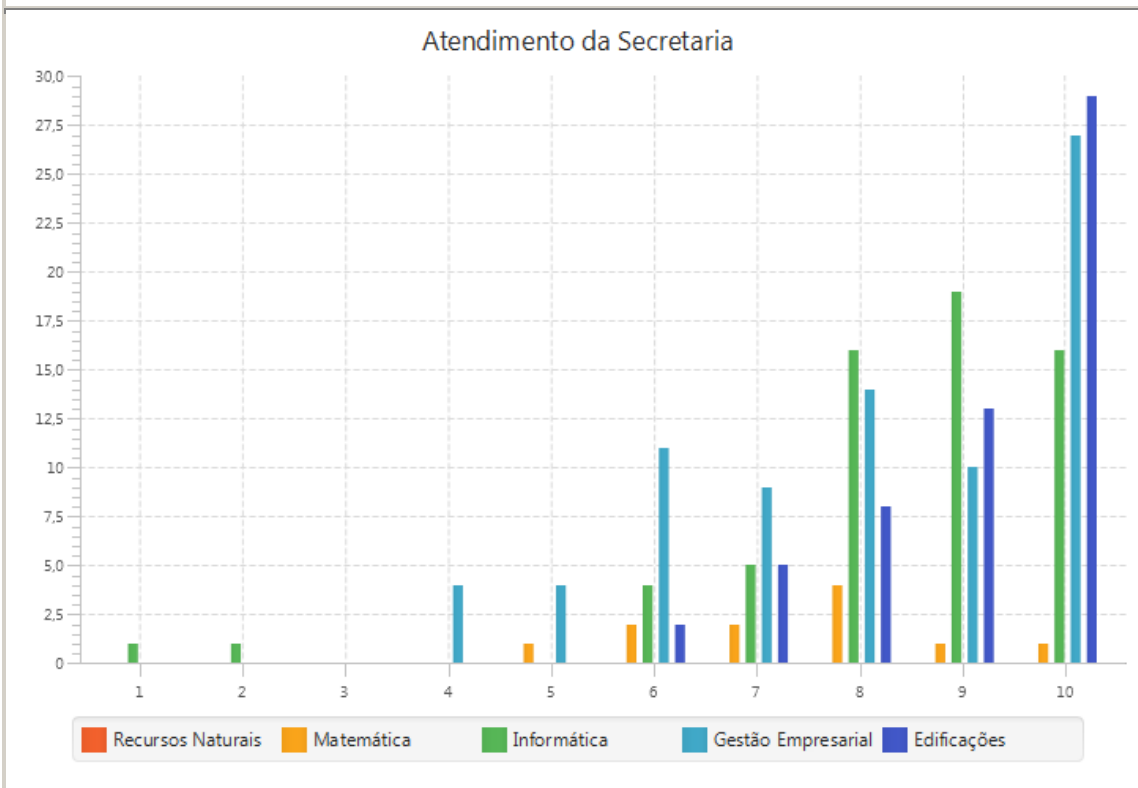
Matemática = 72,73 %  
 Edificações = 82,46 %

Pontos Fracos

Informática = 65,57 %  
 Gestão Empresarial = 63,16 %

**Global Discente**

**GESTÃO E ÓRGÃOS DE APOIO INSTITUCIONAL**



OPÇÃO	Edificações	Gestão	Informática	Matemática	Recursos	TOTAL
1	0,00 %	0,00 %	1,61 %	0,00 %	0,00 %	0,48 %
2	0,00 %	0,00 %	1,61 %	0,00 %	0,00 %	0,48 %
3	0,00 %	0,00 %	0,00 %	0,00 %	0,00 %	0,00 %
4	0,00 %	5,06 %	0,00 %	0,00 %	0,00 %	1,91 %
5	0,00 %	5,06 %	0,00 %	9,09 %	0,00 %	2,39 %
6	3,51 %	13,92 %	6,45 %	18,18 %	0,00 %	9,09 %
7	8,77 %	11,39 %	8,06 %	18,18 %	0,00 %	10,05 %
8	14,04 %	17,72 %	25,81 %	36,36 %	0,00 %	20,10 %
9	22,81 %	12,66 %	30,65 %	9,09 %	0,00 %	20,57 %
10	50,88 %	34,18 %	25,81 %	9,09 %	0,00 %	34,93 %

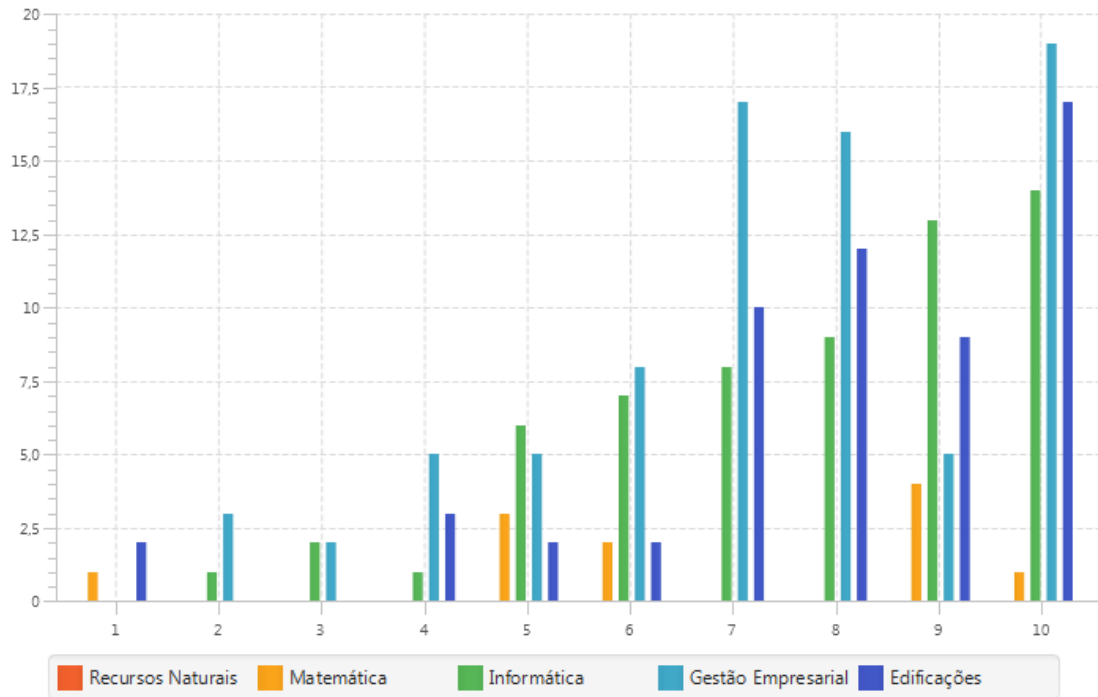
<b>GESTÃO E ÓRGÃOS DE APOIO INSTITUCIONAL</b>	
<b>Atendimento da Secretaria</b>	
Pontos fortes	Pontos Fracos
Matemática = 72,73 % Informática = 90,32 % Gestão Empresarial = 75,95 % Edificações = 96,49 %	



**Global Discente**

**GESTÃO E ÓRGÃOS DE APOIO INSTITUCIONAL**

Divulgação das atividades do IFSP – Câmpus Caraguatatuba



OPÇÃO	Edificações	Gestão	Informática	Matemática	Recursos	TOTAL
1	3,51 %	0,00 %	0,00 %	9,09 %	0,00 %	1,44 %
2	0,00 %	3,75 %	1,64 %	0,00 %	0,00 %	1,91 %
3	0,00 %	2,50 %	3,28 %	0,00 %	0,00 %	1,91 %
4	5,26 %	6,25 %	1,64 %	0,00 %	0,00 %	4,31 %
5	3,51 %	6,25 %	9,84 %	27,27 %	0,00 %	7,66 %
6	3,51 %	10,00 %	11,48 %	18,18 %	0,00 %	9,09 %
7	17,54 %	21,25 %	13,11 %	0,00 %	0,00 %	16,75 %
8	21,05 %	20,00 %	14,75 %	0,00 %	0,00 %	17,70 %
9	15,79 %	6,25 %	21,31 %	36,36 %	0,00 %	14,83 %
10	29,82 %	23,75 %	22,95 %	9,09 %	0,00 %	24,40 %

**GESTÃO E ÓRGÃOS DE APOIO INSTITUCIONAL**

Divulgação das atividades do IFSP – Câmpus Caraguatatuba

Pontos fortes

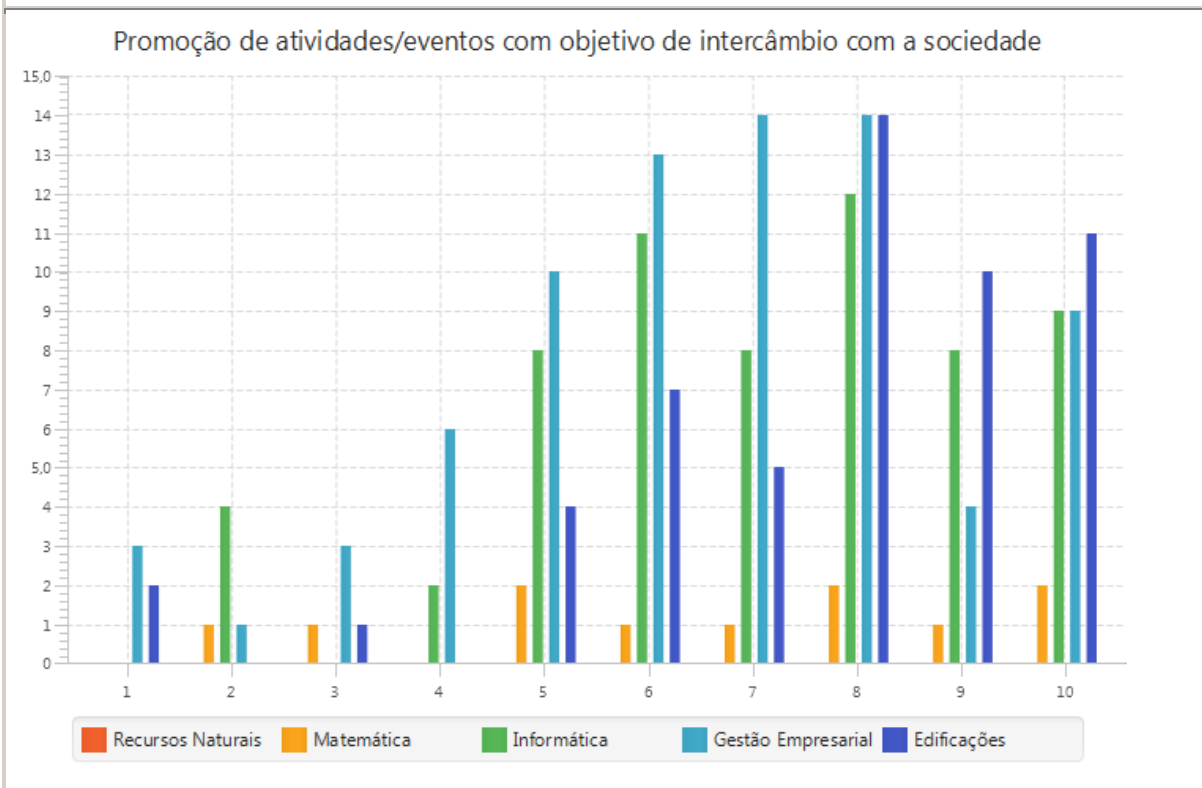
Informática = 72,13 %  
 Gestão Empresarial = 71,25 %  
 Edificações = 84,21 %

Pontos Fracos

Matemática = 45,45 %

**Global Discente**

**GESTÃO E ÓRGÃOS DE APOIO INSTITUCIONAL**

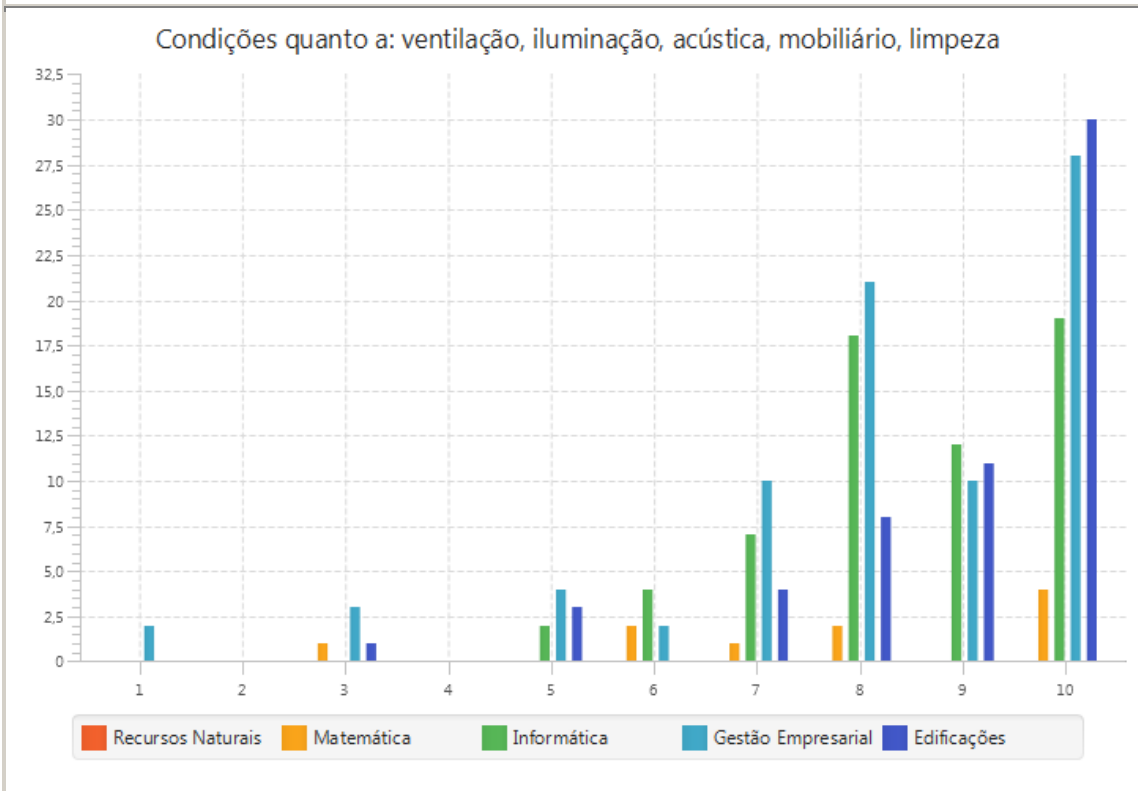


OPÇÃO	Edificações	Gestão	Informática	Matemática	Recursos	TOTAL
1	3,70 %	3,90 %	0,00 %	0,00 %	0,00 %	2,45 %
2	0,00 %	1,30 %	6,45 %	9,09 %	0,00 %	2,94 %
3	1,85 %	3,90 %	0,00 %	9,09 %	0,00 %	2,45 %
4	0,00 %	7,79 %	3,23 %	0,00 %	0,00 %	3,92 %
5	7,41 %	12,99 %	12,90 %	18,18 %	0,00 %	11,76 %
6	12,96 %	16,88 %	17,74 %	9,09 %	0,00 %	15,69 %
7	9,26 %	18,18 %	12,90 %	9,09 %	0,00 %	13,73 %
8	25,93 %	18,18 %	19,35 %	18,18 %	0,00 %	20,59 %
9	18,52 %	5,19 %	12,90 %	9,09 %	0,00 %	11,27 %
10	20,37 %	11,69 %	14,52 %	18,18 %	0,00 %	15,20 %

GESTÃO E ÓRGÃOS DE APOIO INSTITUCIONAL	
Promoção de atividades/eventos com objetivo de intercâmbio com a sociedade	
Pontos fortes	Pontos Fracos
Edificações = 74,07 %	Matemática = 54,55 % Informática = 59,68 % Gestão Empresarial = 53,25 %

**Global Discente**

**QUANTO À BIBLIOTECA**

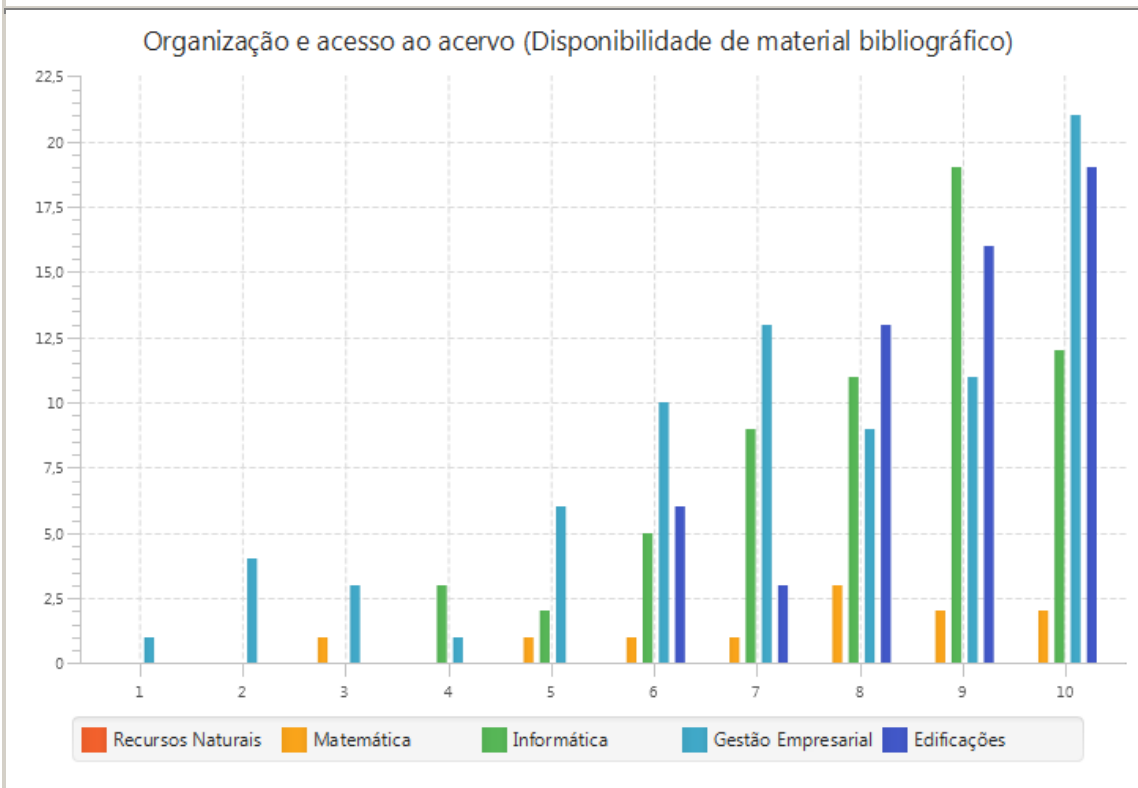


OPÇÃO	Edificações	Gestão	Informática	Matemática	Recursos	TOTAL
1	0,00 %	2,50 %	0,00 %	0,00 %	0,00 %	0,96 %
2	0,00 %	0,00 %	0,00 %	0,00 %	0,00 %	0,00 %
3	1,75 %	3,75 %	0,00 %	10,00 %	0,00 %	2,39 %
4	0,00 %	0,00 %	0,00 %	0,00 %	0,00 %	0,00 %
5	5,26 %	5,00 %	3,23 %	0,00 %	0,00 %	4,31 %
6	0,00 %	2,50 %	6,45 %	20,00 %	0,00 %	3,83 %
7	7,02 %	12,50 %	11,29 %	10,00 %	0,00 %	10,53 %
8	14,04 %	26,25 %	29,03 %	20,00 %	0,00 %	23,44 %
9	19,30 %	12,50 %	19,35 %	0,00 %	0,00 %	15,79 %
10	52,63 %	35,00 %	30,65 %	40,00 %	0,00 %	38,76 %

QUANTO À BIBLIOTECA	
Condições quanto a: ventilação, iluminação, acústica, mobiliário, limpeza	
Pontos fortes	Pontos Fracos
Matemática = 70,00 % Informática = 90,32 % Gestão Empresarial = 86,25 % Edificações = 92,98 %	

**Global Discente**

**QUANTO À BIBLIOTECA**



OPÇÃO	Edificações	Gestão	Informática	Matemática	Recursos	TOTAL
1	0,00 %	1,27 %	0,00 %	0,00 %	0,00 %	0,48 %
2	0,00 %	5,06 %	0,00 %	0,00 %	0,00 %	1,92 %
3	0,00 %	3,80 %	0,00 %	9,09 %	0,00 %	1,92 %
4	0,00 %	1,27 %	4,92 %	0,00 %	0,00 %	1,92 %
5	0,00 %	7,59 %	3,28 %	9,09 %	0,00 %	4,33 %
6	10,53 %	12,66 %	8,20 %	9,09 %	0,00 %	10,58 %
7	5,26 %	16,46 %	14,75 %	9,09 %	0,00 %	12,50 %
8	22,81 %	11,39 %	18,03 %	27,27 %	0,00 %	17,31 %
9	28,07 %	13,92 %	31,15 %	18,18 %	0,00 %	23,08 %
10	33,33 %	26,58 %	19,67 %	18,18 %	0,00 %	25,96 %

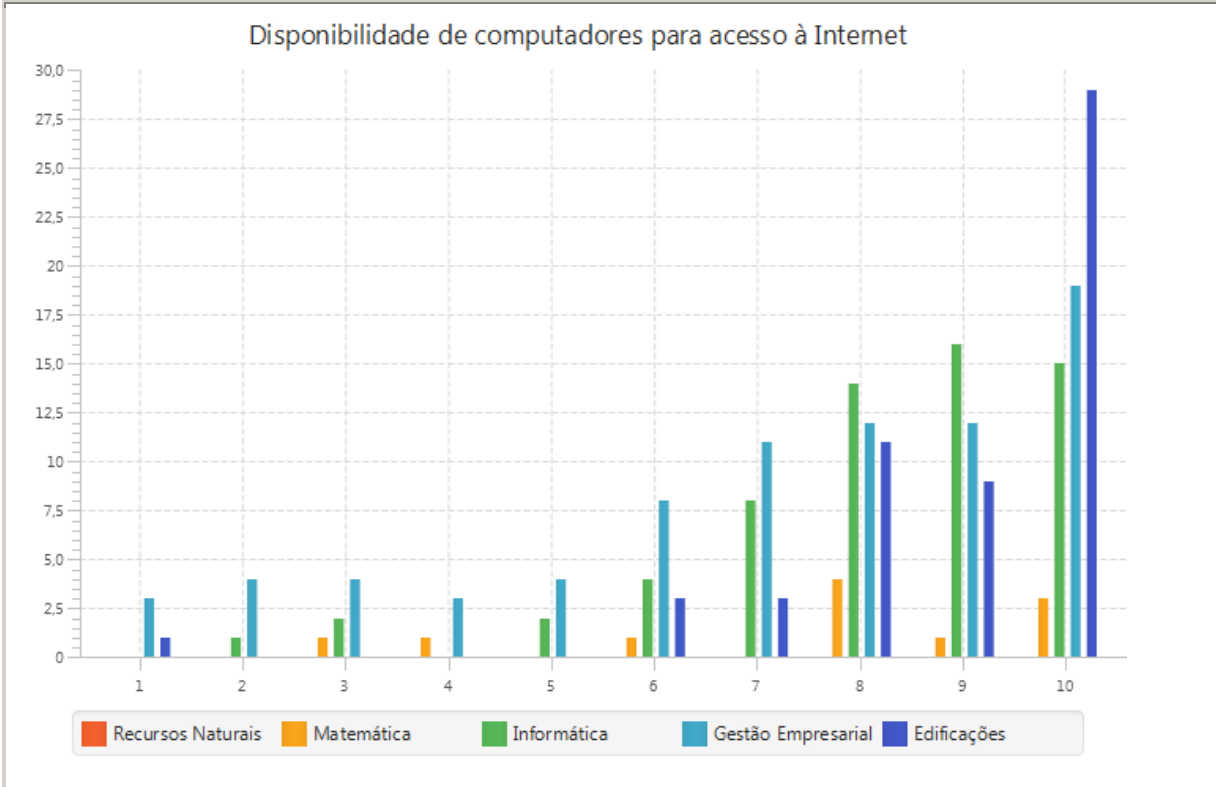
**QUANTO À BIBLIOTECA**

**Organização e acesso ao acervo ( Disponibilidade de material bibliográfico)**

Pontos fortes	Pontos Fracos
Matemática = 72,73 % Informática = 83,61 % Edificações = 89,47 %	Gestão Empresarial = 68,35 %

**Global Discente**

**QUANTO À BIBLIOTECA**



OPÇÃO	Edificações	Gestão	Informática	Matemática	Recursos	TOTAL
1	1,79 %	3,75 %	0,00 %	0,00 %	0,00 %	1,91 %
2	0,00 %	5,00 %	1,61 %	0,00 %	0,00 %	2,39 %
3	0,00 %	5,00 %	3,23 %	9,09 %	0,00 %	3,35 %
4	0,00 %	3,75 %	0,00 %	9,09 %	0,00 %	1,91 %
5	0,00 %	5,00 %	3,23 %	0,00 %	0,00 %	2,87 %
6	5,36 %	10,00 %	6,45 %	9,09 %	0,00 %	7,66 %
7	5,36 %	13,75 %	12,90 %	0,00 %	0,00 %	10,53 %
8	19,64 %	15,00 %	22,58 %	36,36 %	0,00 %	19,62 %
9	16,07 %	15,00 %	25,81 %	9,09 %	0,00 %	18,18 %
10	51,79 %	23,75 %	24,19 %	27,27 %	0,00 %	31,58 %

**QUANTO À BIBLIOTECA**

**Disponibilidade de computadores para acesso à Internet**

Pontos fortes

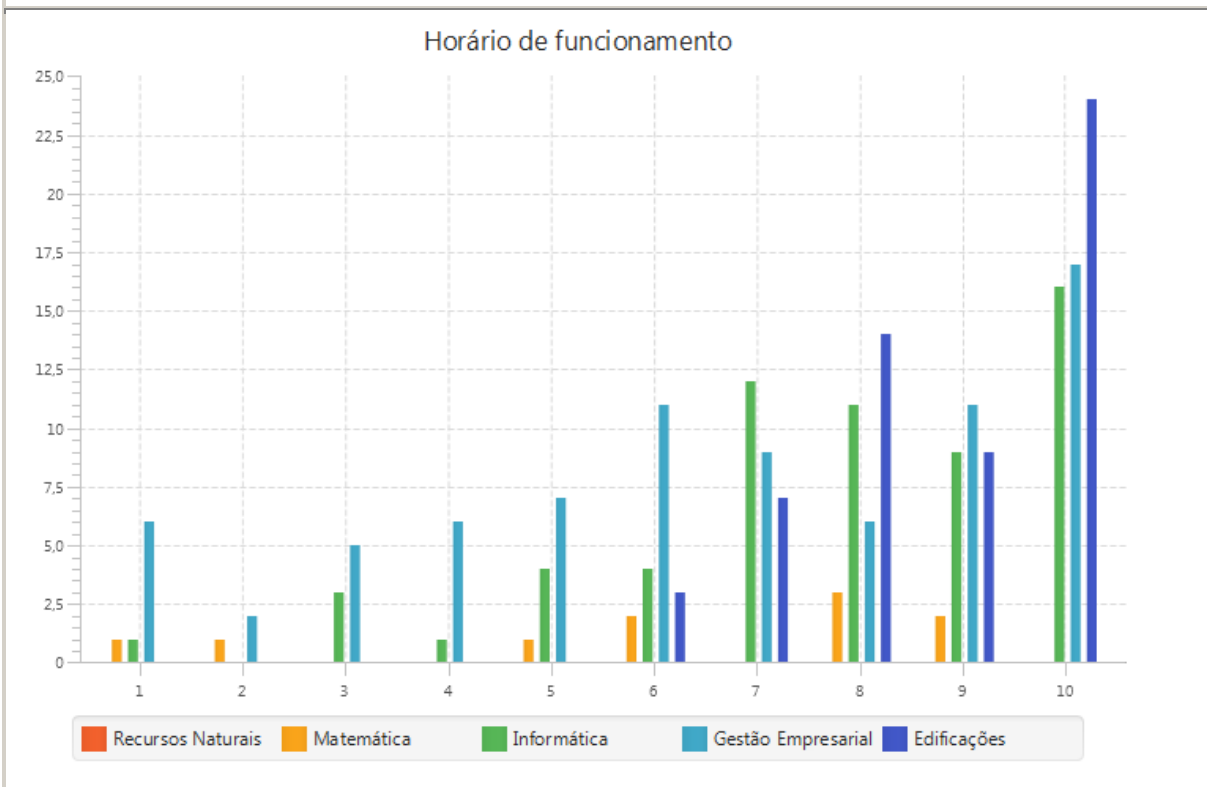
Matemática = 72,73 %  
 Informática = 85,48 %  
 Edificações = 92,86 %

Pontos Fracos

Gestão Empresarial = 67,50 %

**Global Discente**

**QUANTO À BIBLIOTECA**



OPÇÃO	Edificações	Gestão	Informática	Matemática	Recursos	TOTAL
1	0,00 %	7,50 %	1,64 %	10,00 %	0,00 %	3,85 %
2	0,00 %	2,50 %	0,00 %	10,00 %	0,00 %	1,44 %
3	0,00 %	6,25 %	4,92 %	0,00 %	0,00 %	3,85 %
4	0,00 %	7,50 %	1,64 %	0,00 %	0,00 %	3,37 %
5	0,00 %	8,75 %	6,56 %	10,00 %	0,00 %	5,77 %
6	5,26 %	13,75 %	6,56 %	20,00 %	0,00 %	9,62 %
7	12,28 %	11,25 %	19,67 %	0,00 %	0,00 %	13,46 %
8	24,56 %	7,50 %	18,03 %	30,00 %	0,00 %	16,35 %
9	15,79 %	13,75 %	14,75 %	20,00 %	0,00 %	14,90 %
10	42,11 %	21,25 %	26,23 %	0,00 %	0,00 %	27,40 %

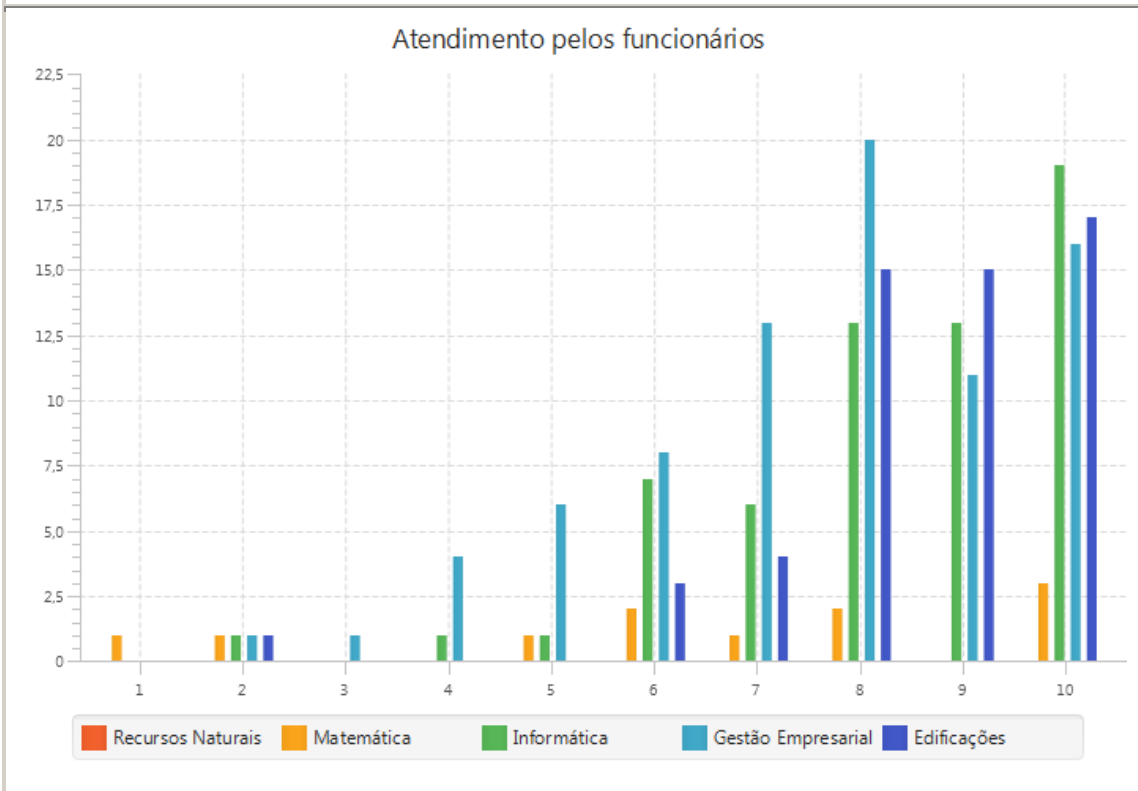
**QUANTO À BIBLIOTECA**

**Horário de funcionamento**

Pontos fortes	Pontos Fracos
Informática = 78,69 % Edificações = 94,74 %	Gestão Empresarial = 53,75 % Matemática = 50,00 %

**Global Discente**

**QUANTO À BIBLIOTECA**



OPÇÃO	Edificações	Gestão	Informática	Matemática	Recursos	TOTAL
1	0,00 %	0,00 %	0,00 %	9,09 %	0,00 %	0,48 %
2	1,82 %	1,25 %	1,64 %	9,09 %	0,00 %	1,93 %
3	0,00 %	1,25 %	0,00 %	0,00 %	0,00 %	0,48 %
4	0,00 %	5,00 %	1,64 %	0,00 %	0,00 %	2,42 %
5	0,00 %	7,50 %	1,64 %	9,09 %	0,00 %	3,86 %
6	5,45 %	10,00 %	11,48 %	18,18 %	0,00 %	9,66 %
7	7,27 %	16,25 %	9,84 %	9,09 %	0,00 %	11,59 %
8	27,27 %	25,00 %	21,31 %	18,18 %	0,00 %	24,15 %
9	27,27 %	13,75 %	21,31 %	0,00 %	0,00 %	18,84 %
10	30,91 %	20,00 %	31,15 %	27,27 %	0,00 %	26,57 %

**QUANTO À BIBLIOTECA**

**Atendimento pelos funcionários**

Pontos fortes

Informática = 83,61 %  
 Gestão Empresarial = 75,00 %  
 Edificações = 92,73 %

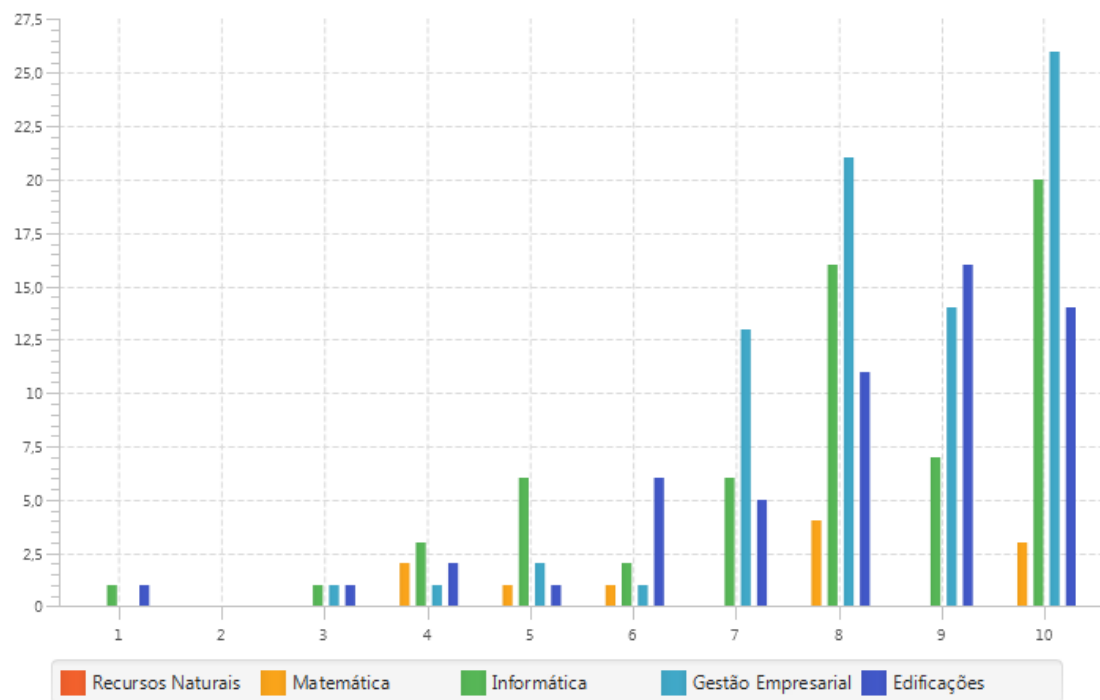
Pontos Fracos

Matemática = 54,55 %

## Global Discente

### QUANTO À INFRA-ESTRUTURA

Condições físicas das salas de aula quanto a: ventilação, iluminação, acústica, mobiliário, limpe...



OPÇÃO	Edificações	Gestão	Informática	Matemática	Recursos	TOTAL
1	1,75 %	0,00 %	1,61 %	0,00 %	0,00 %	0,96 %
2	0,00 %	0,00 %	0,00 %	0,00 %	0,00 %	0,00 %
3	1,75 %	1,27 %	1,61 %	0,00 %	0,00 %	1,44 %
4	3,51 %	1,27 %	4,84 %	18,18 %	0,00 %	3,83 %
5	1,75 %	2,53 %	9,68 %	9,09 %	0,00 %	4,78 %
6	10,53 %	1,27 %	3,23 %	9,09 %	0,00 %	4,78 %
7	8,77 %	16,46 %	9,68 %	0,00 %	0,00 %	11,48 %
8	19,30 %	26,58 %	25,81 %	36,36 %	0,00 %	24,88 %
9	28,07 %	17,72 %	11,29 %	0,00 %	0,00 %	17,70 %
10	24,56 %	32,91 %	32,26 %	27,27 %	0,00 %	30,14 %

### QUANTO À INFRAESTRUTURA

Condições físicas das salas de aula quanto a: ventilação, iluminação, acústica, mobiliário, limpeza

Pontos fortes

Informática = 79,03 %  
 Gestão Empresarial = 93,67 %  
 Edificações = 80,70 %

Pontos Fracos

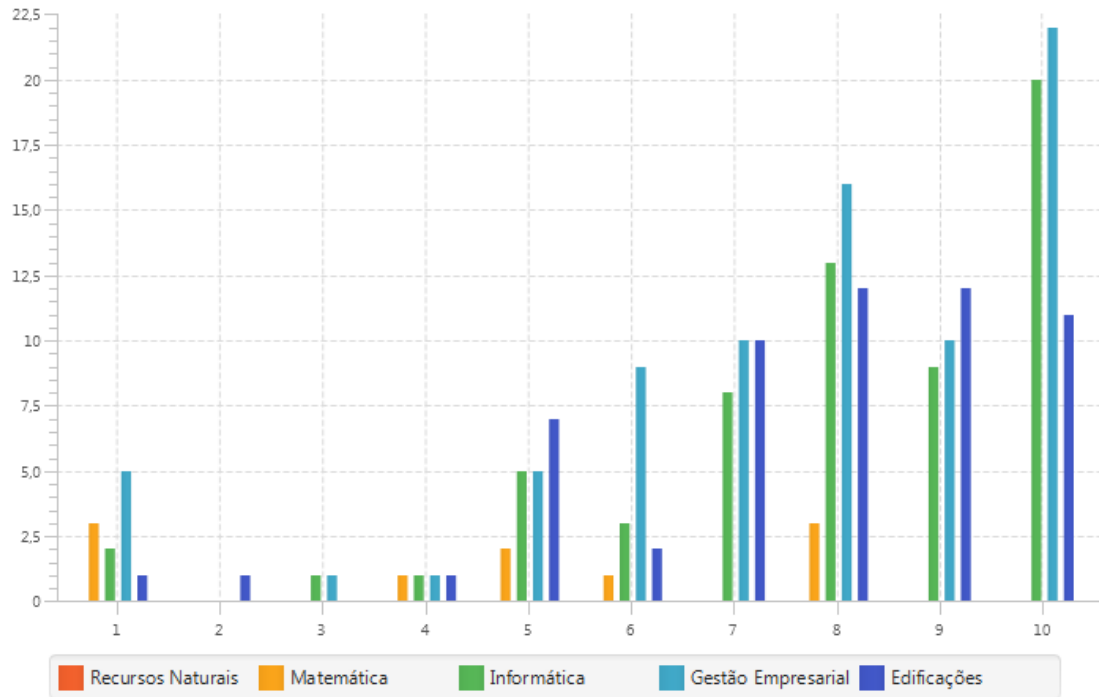
Matemática = 63,64 %



**Global Discente**

**QUANTO À INFRAESTRUTURA**

Condições das instalações para as aulas práticas (laboratórios)



OPÇÃO	Edificações	Gestão	Informática	Matemática	Recursos	TOTAL
1	1,75 %	6,33 %	3,23 %	30,00 %	0,00 %	5,29 %
2	1,75 %	0,00 %	0,00 %	0,00 %	0,00 %	0,48 %
3	0,00 %	1,27 %	1,61 %	0,00 %	0,00 %	0,96 %
4	1,75 %	1,27 %	1,61 %	10,00 %	0,00 %	1,92 %
5	12,28 %	6,33 %	8,06 %	20,00 %	0,00 %	9,13 %
6	3,51 %	11,39 %	4,84 %	10,00 %	0,00 %	7,21 %
7	17,54 %	12,66 %	12,90 %	0,00 %	0,00 %	13,46 %
8	21,05 %	20,25 %	20,97 %	30,00 %	0,00 %	21,15 %
9	21,05 %	12,66 %	14,52 %	0,00 %	0,00 %	14,90 %
10	19,30 %	27,85 %	32,26 %	0,00 %	0,00 %	25,48 %

**QUANTO À INFRAESTRUTURA**

Condições das instalações para as aulas práticas (laboratórios)

Pontos fortes

Informática = 80,65 %  
 Gestão Empresarial = 73,42 %  
 Edificações = 78,95 %

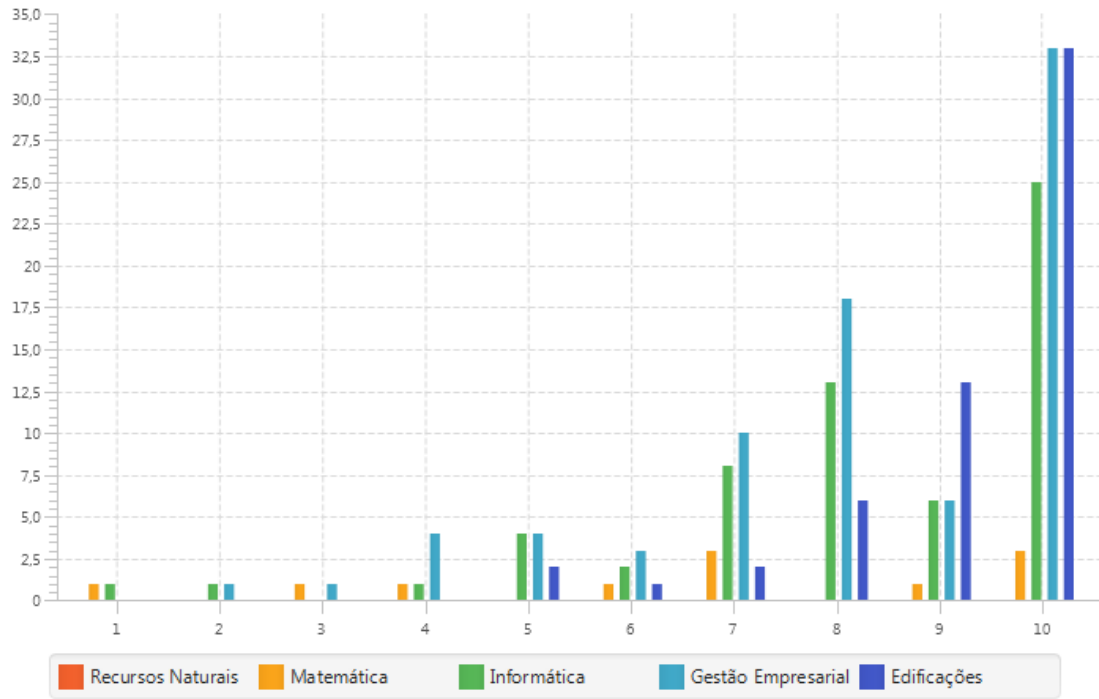
Pontos Fracos

Matemática = 30,00 %

Global Discente

**QUANTO À INFRAESTRUTURA**

Disponibilidade de computadores para acesso à Internet nos laboratórios de informática



OPÇÃO	Edificações	Gestão	Informática	Matemática	Recursos	TOTAL
1	0,00 %	0,00 %	1,64 %	9,09 %	0,00 %	0,96 %
2	0,00 %	1,25 %	1,64 %	0,00 %	0,00 %	0,96 %
3	0,00 %	1,25 %	0,00 %	9,09 %	0,00 %	0,96 %
4	0,00 %	5,00 %	1,64 %	9,09 %	0,00 %	2,87 %
5	3,51 %	5,00 %	6,56 %	0,00 %	0,00 %	4,78 %
6	1,75 %	3,75 %	3,28 %	9,09 %	0,00 %	3,35 %
7	3,51 %	12,50 %	13,11 %	27,27 %	0,00 %	11,00 %
8	10,53 %	22,50 %	21,31 %	0,00 %	0,00 %	17,70 %
9	22,81 %	7,50 %	9,84 %	9,09 %	0,00 %	12,44 %
10	57,89 %	41,25 %	40,98 %	27,27 %	0,00 %	44,98 %

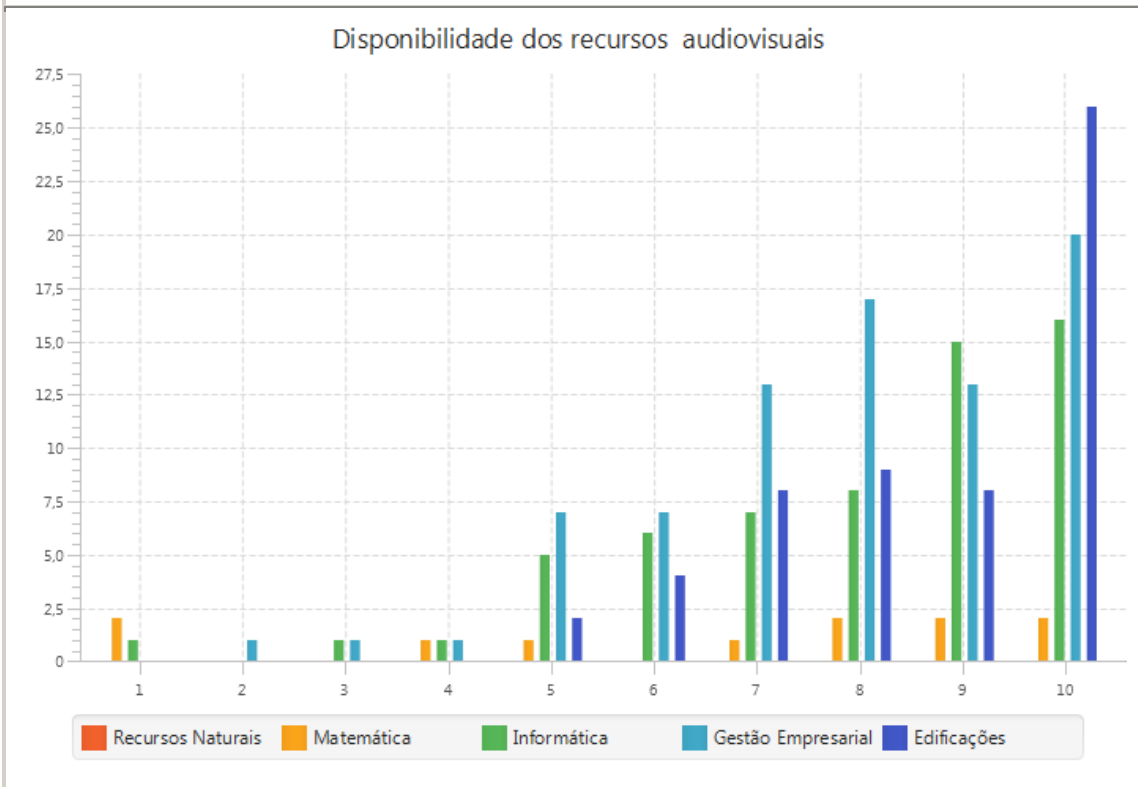
**QUANTO À INFRAESTRUTURA**

Disponibilidade de computadores para acesso à Internet nos laboratórios de informática

Pontos fortes	Pontos Fracos
Informática = 85,25 % Gestão Empresarial = 83,75 % Edificações = 94,74 %	Matemática = 63,64 %

Global Discente

**QUANTO À INFRAESTRUTURA**



OPÇÃO	Edificações	Gestão	Informática	Matemática	Recursos	TOTAL
1	0,00 %	0,00 %	1,67 %	18,18 %	0,00 %	1,44 %
2	0,00 %	1,25 %	0,00 %	0,00 %	0,00 %	0,48 %
3	0,00 %	1,25 %	1,67 %	0,00 %	0,00 %	0,96 %
4	0,00 %	1,25 %	1,67 %	9,09 %	0,00 %	1,44 %
5	3,51 %	8,75 %	8,33 %	9,09 %	0,00 %	7,21 %
6	7,02 %	8,75 %	10,00 %	0,00 %	0,00 %	8,17 %
7	14,04 %	16,25 %	11,67 %	9,09 %	0,00 %	13,94 %
8	15,79 %	21,25 %	13,33 %	18,18 %	0,00 %	17,31 %
9	14,04 %	16,25 %	25,00 %	18,18 %	0,00 %	18,27 %
10	45,61 %	25,00 %	26,67 %	18,18 %	0,00 %	30,77 %

**QUANTO À INFRAESTRUTURA**

**Disponibilidade dos recursos audiovisuais**

Pontos fortes

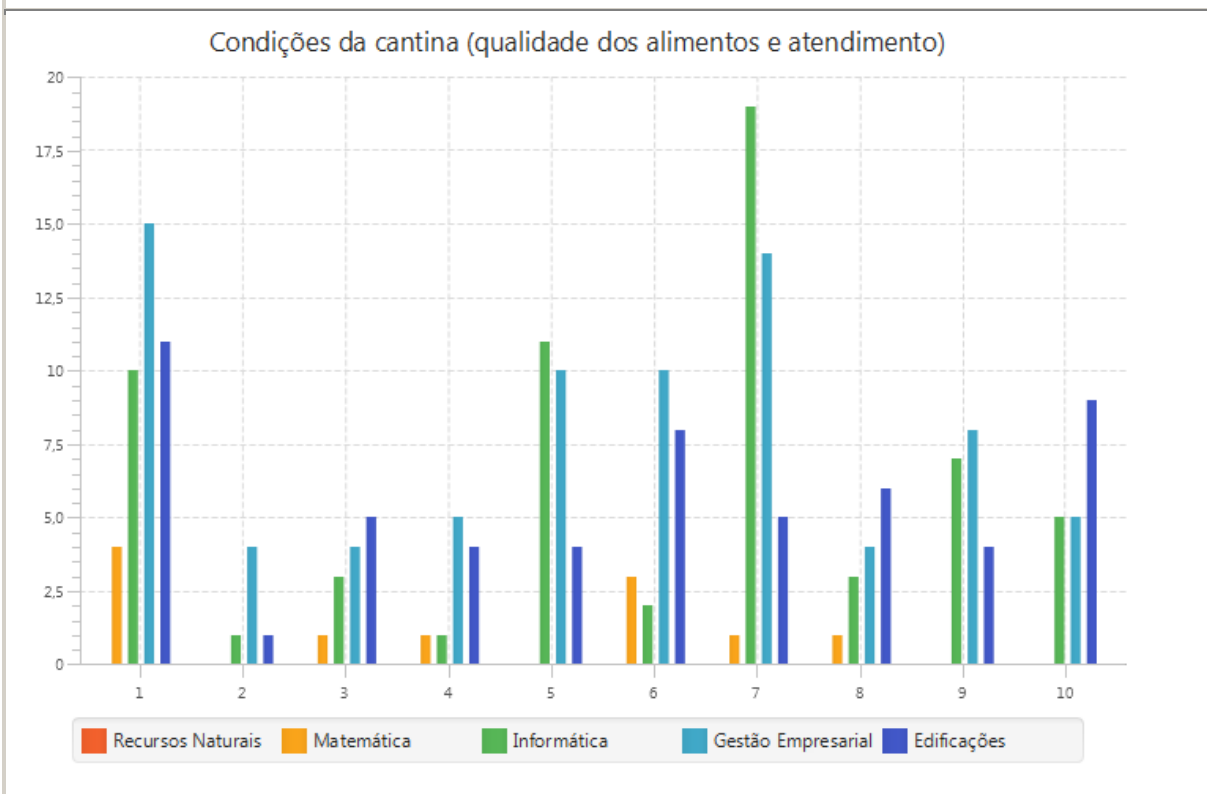
Informática = 76,67 %  
 Gestão Empresarial = 78,75 %  
 Edificações = 89,47 %

Pontos Fracos

Matemática = 63,64 %

Global Discente

**QUANTO À INFRAESTRUTURA**



OPÇÃO	Edificações	Gestão	Informática	Matemática	Recursos	TOTAL
1	19,30 %	18,99 %	16,13 %	36,36 %	0,00 %	19,14 %
2	1,75 %	5,06 %	1,61 %	0,00 %	0,00 %	2,87 %
3	8,77 %	5,06 %	4,84 %	9,09 %	0,00 %	6,22 %
4	7,02 %	6,33 %	1,61 %	9,09 %	0,00 %	5,26 %
5	7,02 %	12,66 %	17,74 %	0,00 %	0,00 %	11,96 %
6	14,04 %	12,66 %	3,23 %	27,27 %	0,00 %	11,00 %
7	8,77 %	17,72 %	30,65 %	9,09 %	0,00 %	18,66 %
8	10,53 %	5,06 %	4,84 %	9,09 %	0,00 %	6,70 %
9	7,02 %	10,13 %	11,29 %	0,00 %	0,00 %	9,09 %
10	15,79 %	6,33 %	8,06 %	0,00 %	0,00 %	9,09 %

**QUANTO À INFRAESTRUTURA**

**Condições da cantina (qualidade dos alimentos e atendimento)**

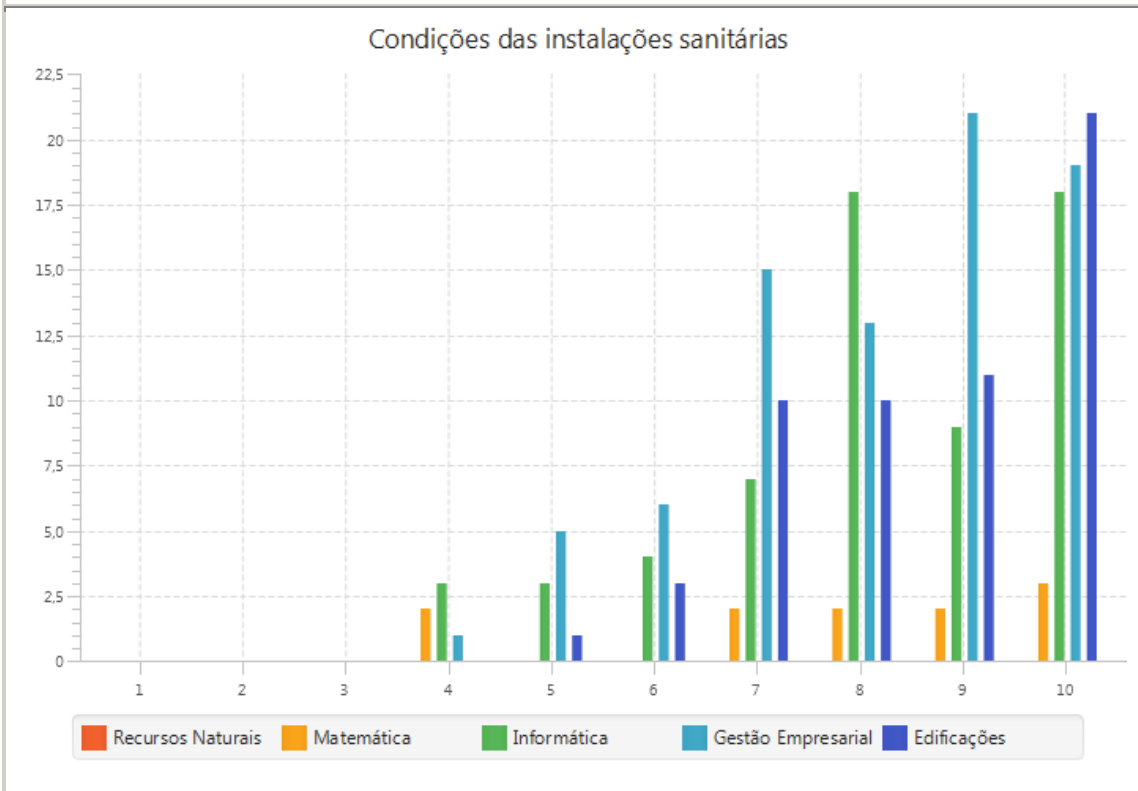
Pontos fortes

Pontos Fracos

Matemática = 18,18 %  
 Informática = 54,84 %  
 Gestão Empresarial = 39,24 %  
 Edificações = 42,11 %

**Global Discente**

**QUANTO À INFRAESTRUTURA**

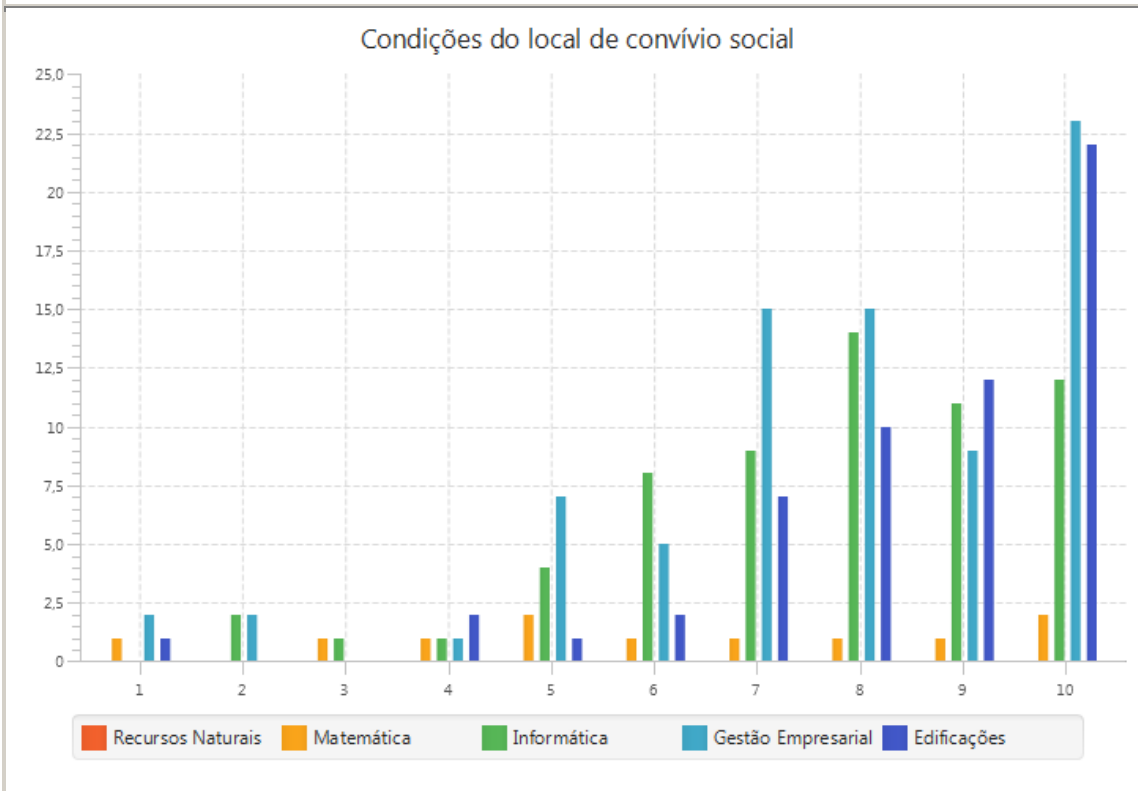


OPÇÃO	Edificações	Gestão	Informática	Matemática	Recursos	TOTAL
1	0,00 %	0,00 %	0,00 %	0,00 %	0,00 %	0,00 %
2	0,00 %	0,00 %	0,00 %	0,00 %	0,00 %	0,00 %
3	0,00 %	0,00 %	0,00 %	0,00 %	0,00 %	0,00 %
4	0,00 %	1,25 %	4,84 %	18,18 %	0,00 %	2,87 %
5	1,79 %	6,25 %	4,84 %	0,00 %	0,00 %	4,31 %
6	5,36 %	7,50 %	6,45 %	0,00 %	0,00 %	6,22 %
7	17,86 %	18,75 %	11,29 %	18,18 %	0,00 %	16,27 %
8	17,86 %	16,25 %	29,03 %	18,18 %	0,00 %	20,57 %
9	19,64 %	26,25 %	14,52 %	18,18 %	0,00 %	20,57 %
10	37,50 %	23,75 %	29,03 %	27,27 %	0,00 %	29,19 %

<b>QUANTO À INFRAESTRUTURA</b>	
<b>Condições das instalações sanitárias</b>	
Pontos fortes	Pontos Fracos
Matemática = 81,82 % Informática = 83,87 % Gestão Empresarial = 85,00 % Edificações = 92,86 %	

**Global Discente**

**QUANTO À INFRAESTRUTURA**



OPÇÃO	Edificações	Gestão	Informática	Matemática	Recursos	TOTAL
1	1,75 %	2,53 %	0,00 %	9,09 %	0,00 %	1,91 %
2	0,00 %	2,53 %	3,23 %	0,00 %	0,00 %	1,91 %
3	0,00 %	0,00 %	1,61 %	9,09 %	0,00 %	0,96 %
4	3,51 %	1,27 %	1,61 %	9,09 %	0,00 %	2,39 %
5	1,75 %	8,86 %	6,45 %	18,18 %	0,00 %	6,70 %
6	3,51 %	6,33 %	12,90 %	9,09 %	0,00 %	7,66 %
7	12,28 %	18,99 %	14,52 %	9,09 %	0,00 %	15,31 %
8	17,54 %	18,99 %	22,58 %	9,09 %	0,00 %	19,14 %
9	21,05 %	11,39 %	17,74 %	9,09 %	0,00 %	15,79 %
10	38,60 %	29,11 %	19,35 %	18,18 %	0,00 %	28,23 %

**QUANTO À INFRAESTRUTURA**

**Condições do local de convívio social**

Pontos fortes	Pontos Fracos
Informática = 74,19 % Gestão Empresarial = 78,48 % Edificações = 89,47 %	Matemática = 45,45 %

## 6. RESUMOS DOS PONTOS FORTES E PONTOS FRACOS DA AVALIAÇÃO DISCENTE

### I - PONTOS FORTES E FRACOS QUANTO AOS ASPECTOS INSTITUCIONAIS

#### ANÁLISE DA ÁREA DE EDIFICAÇÕES

<b>PONTOS FORTES</b>
<ul style="list-style-type: none"> <li>• Conhecimento do Estágio curricular previsto para o curso</li> <li>• Conhecimento da Bolsa de monitoria</li> </ul>
<b>PONTOS FRACOS</b>
<ul style="list-style-type: none"> <li>• Conhecimento da Missão do IFSP</li> <li>• Conhecimento do Plano de Desenvolvimento Institucional -PDI</li> <li>• Conhecimento do Projeto Pedagógico Institucional -PPI</li> <li>• Conhecimento do Órgão de representação estudantil</li> <li>• Conhecimento da Bolsa de iniciação científica</li> </ul>

#### ANÁLISE DA ÁREA DE GESTÃO

<b>PONTOS FORTES</b>
<ul style="list-style-type: none"> <li>• Conhecimento da Bolsa de monitoria</li> </ul>
<b>PONTOS FRACOS</b>
<ul style="list-style-type: none"> <li>• Conhecimento da Missão do IFSP</li> <li>• Conhecimento do Plano de Desenvolvimento Institucional -PDI</li> <li>• Conhecimento do Projeto Pedagógico Institucional -PPI</li> <li>• Conhecimento do Órgão de representação estudantil</li> <li>• Conhecimento do Estágio curricular previsto para o curso</li> <li>• Conhecimento da Bolsa de iniciação científica</li> </ul>

#### ANÁLISE DA ÁREA DE INFORMÁTICA

<b>PONTOS FORTES</b>
<ul style="list-style-type: none"> <li>• Conhecimento do Órgão de representação estudantil</li> <li>• Conhecimento da Bolsa de iniciação científica</li> <li>• Conhecimento da Bolsa de monitoria</li> </ul>
<b>PONTOS FRACOS</b>
<ul style="list-style-type: none"> <li>• Conhecimento da Missão do IFSP</li> <li>• Conhecimento do Plano de Desenvolvimento Institucional -PDI</li> <li>• Conhecimento do Projeto Pedagógico Institucional -PPI</li> <li>• Conhecimento do Estágio curricular previsto para o curso</li> </ul>

## ANÁLISE DA ÁREA DE MATEMÁTICA

<b>PONTOS FORTES</b>
<ul style="list-style-type: none"> <li>• Conhecimento da Missão do IFSP</li> <li>• Conhecimento do Estágio curricular previsto para o curso</li> <li>• Conhecimento da Bolsa de iniciação científica</li> <li>• Conhecimento da Bolsa de monitoria</li> </ul>
<b>PONTOS FRACOS</b>
<ul style="list-style-type: none"> <li>• Conhecimento do Plano de Desenvolvimento Institucional -PDI</li> <li>• Conhecimento do Projeto Pedagógico Institucional -PPI</li> <li>• Conhecimento do Órgão de representação estudantil</li> </ul>

## II - PONTOS FORTES E FRACOS QUANTO AO CURSO

### ANÁLISE DA ÁREA DE EDIFICAÇÕES

<b>PONTOS FORTES</b>
<ul style="list-style-type: none"> <li>• Integração entre ensino, pesquisa e extensão</li> <li>• Coerência da matriz curricular</li> <li>• Perfil do profissional formado</li> <li>• Conhecimento do plano de curso</li> </ul>

### ANÁLISE DA ÁREA DE GESTÃO

<b>PONTOS FRACOS</b>
<ul style="list-style-type: none"> <li>• Conhecimento do plano de curso</li> </ul>
<b>PONTOS FORTES</b>
<ul style="list-style-type: none"> <li>• Integração entre ensino, pesquisa e extensão</li> <li>• Coerência da matriz curricular</li> <li>• Perfil do profissional formado</li> </ul>

### ANÁLISE DA ÁREA DE INFORMÁTICA

<b>PONTOS FORTES</b>
<ul style="list-style-type: none"> <li>• Integração entre ensino, pesquisa e extensão</li> <li>• Coerência da matriz curricular</li> <li>• Perfil do profissional formado</li> <li>• Conhecimento do plano de curso</li> </ul>

### ANÁLISE DA ÁREA DE MATEMÁTICA

<b>PONTOS FORTES</b>
<ul style="list-style-type: none"> <li>• Integração entre ensino, pesquisa e extensão</li> <li>• Coerência da matriz curricular</li> <li>• Perfil do profissional formado</li> <li>• Conhecimento do plano de curso</li> </ul>



### III – PONTOS FORTES E FRACOS QUANTO A COORDENAÇÃO DO SEU CURSO

#### ANÁLISE DA ÁREA DE EDIFICAÇÕES

PONTOS FRACOS
<ul style="list-style-type: none"><li>• Desempenho do Coordenador (acompanhamento, orientação e informação pertinente ao curso)</li></ul>

#### ANÁLISE DA ÁREA DE GESTÃO

PONTOS FORTES
<ul style="list-style-type: none"><li>• Desempenho do Coordenador (acompanhamento, orientação e informação pertinente ao curso)</li></ul>

#### ANÁLISE DA ÁREA DE INFORMÁTICA

PONTOS FORTES
<ul style="list-style-type: none"><li>• Desempenho do Coordenador (acompanhamento, orientação e informação pertinente ao curso)</li></ul>

#### ANÁLISE DA ÁREA DE MATEMÁTICA

PONTOS FORTES
<ul style="list-style-type: none"><li>• Desempenho do Coordenador (acompanhamento, orientação e informação pertinente ao curso)</li></ul>

## IV - PONTOS FORTES E FRACOS QUANTO À GESTÃO E ÓRGÃOS DE APOIO INSTITUCIONAL

### ANÁLISE DA ÁREA DE EDIFICAÇÕES

<b>PONTOS FORTES</b>
<ul style="list-style-type: none"> <li>• Desempenho da Direção Geral do IFSP – Campus Caraguatatuba</li> <li>• Desempenho da Gerência de Ensino</li> <li>• Desempenho do Setor de Apoio e Orientação Pedagógica - SAP (Serviço de Apoio Psico-Social)</li> <li>• Desempenho da Coordenação de Estágio</li> <li>• Atendimento da Secretaria</li> <li>• Divulgação das atividades do IFSP – Campus Caraguatatuba</li> <li>• Promoção de atividades/eventos com objetivo de intercâmbio com a sociedade</li> </ul>

### ANÁLISE DA ÁREA DE GESTÃO

<b>PONTOS FORTES</b>
<ul style="list-style-type: none"> <li>• Desempenho do Setor de Apoio e Orientação Pedagógica - SAP (Serviço de Apoio Psico-Social)</li> <li>• Atendimento da Secretaria</li> <li>• Divulgação das atividades do IFSP – Campus Caraguatatuba</li> </ul>
<b>PONTOS FRACOS</b>
<ul style="list-style-type: none"> <li>• Desempenho da Direção Geral do IFSP – Campus Caraguatatuba</li> <li>• Desempenho da Gerência de Ensino</li> <li>• Desempenho da Coordenação de Estágio</li> <li>• Promoção de atividades/eventos com objetivo de intercâmbio com a sociedade</li> </ul>

### ANÁLISE DA ÁREA DE INFORMÁTICA

<b>PONTOS FORTES</b>
<ul style="list-style-type: none"> <li>• Desempenho da Direção Geral do IFSP – Campus Caraguatatuba</li> <li>• Desempenho da Gerência de Ensino</li> <li>• Desempenho do Setor de Apoio e Orientação Pedagógica - SAP (Serviço de Apoio Psico-Social)</li> <li>• Atendimento da Secretaria</li> <li>• Divulgação das atividades do IFSP – Campus Caraguatatuba</li> </ul>
<b>PONTOS FRACOS</b>
<ul style="list-style-type: none"> <li>• Desempenho da Coordenação de Estágio</li> <li>• Promoção de atividades/eventos com objetivo de intercâmbio com a sociedade</li> </ul>

### ANÁLISE DA ÁREA DE MATEMÁTICA

<b>PONTOS FORTES</b>
<ul style="list-style-type: none"> <li>• Desempenho do Setor de Apoio e Orientação Pedagógica - SAP (Serviço de Apoio Psico-Social)</li> <li>• Desempenho da Coordenação de Estágio</li> <li>• Atendimento da Secretaria</li> </ul>
<b>PONTOS FRACOS</b>

- Desempenho da Direção Geral do IFSP – Campus Caraguatatuba
- Desempenho da Gerência de Ensino
- Divulgação das atividades do IFSP – Campus Caraguatatuba
- Promoção de atividades/eventos com objetivo de intercâmbio com a sociedade

## V - PONTOS FORTES E FRACOS QUANTO À BIBLIOTECA

### ANÁLISE DA ÁREA DE EDIFICAÇÕES

<b>PONTOS FORTES</b>
<ul style="list-style-type: none"> <li>• Condições quanto a: ventilação, iluminação, acústica, mobiliário, limpeza</li> <li>• Organização e acesso ao acervo ( Disponibilidade de material bibliográfico)</li> <li>• Disponibilidade de computadores para acesso à Internet</li> <li>• Horário de funcionamento</li> <li>• Atendimento pelos funcionários</li> </ul>

### ANÁLISE DA ÁREA DE GESTÃO

<b>PONTOS FORTES</b>
<ul style="list-style-type: none"> <li>• Condições quanto a: ventilação, iluminação, acústica, mobiliário, limpeza</li> <li>• Atendimento pelos funcionários</li> </ul>
<b>PONTOS FRACOS</b>
<ul style="list-style-type: none"> <li>• Disponibilidade de computadores para acesso à Internet</li> <li>• Horário de funcionamento</li> <li>• Organização e acesso ao acervo ( Disponibilidade de material bibliográfico)</li> </ul>

### ANÁLISE DA ÁREA DE INFORMÁTICA

<b>PONTOS FORTES</b>
<ul style="list-style-type: none"> <li>• Condições quanto a: ventilação, iluminação, acústica, mobiliário, limpeza</li> <li>• Organização e acesso ao acervo ( Disponibilidade de material bibliográfico)</li> <li>• Disponibilidade de computadores para acesso à Internet</li> <li>• Horário de funcionamento</li> <li>• Atendimento pelos funcionários</li> </ul>

### ANÁLISE DA ÁREA DE MATEMÁTICA

<b>PONTOS FORTES</b>
<ul style="list-style-type: none"> <li>• Condições quanto a: ventilação, iluminação, acústica, mobiliário, limpeza</li> <li>• Organização e acesso ao acervo ( Disponibilidade de material bibliográfico)</li> <li>• Disponibilidade de computadores para acesso à Internet</li> </ul>
<b>PONTOS FRACOS</b>
<ul style="list-style-type: none"> <li>• Horário de funcionamento</li> <li>• Atendimento pelos funcionários</li> </ul>

## VI - PONTOS FORTES E FRACOS QUANTO À INFRA-ESTRUTURA

### ANÁLISE DA ÁREA DE EDIFICAÇÕES

<b>PONTOS FORTES</b>
<ul style="list-style-type: none"> <li>• Condições físicas das salas de aula quanto a: ventilação, iluminação, acústica, mobiliário, limpeza</li> <li>• Condições das instalações para as aulas práticas (laboratórios)</li> <li>• Disponibilidade de computadores para acesso à Internet nos laboratórios de informática</li> <li>• Disponibilidade dos recursos audiovisuais</li> <li>• Condições das instalações sanitárias</li> <li>• Condições do local de convívio social</li> </ul>
<b>PONTOS FRACOS</b>
<ul style="list-style-type: none"> <li>• Condições da cantina (qualidade dos alimentos e atendimento)</li> </ul>

### ANÁLISE DA ÁREA DE GESTÃO

<b>PONTOS FORTES</b>
<ul style="list-style-type: none"> <li>• Condições físicas das salas de aula quanto a: ventilação, iluminação, acústica, mobiliário, limpeza</li> <li>• Condições das instalações para as aulas práticas (laboratórios)</li> <li>• Disponibilidade de computadores para acesso à Internet nos laboratórios de informática</li> <li>• Disponibilidade dos recursos audiovisuais</li> <li>• Condições das instalações sanitárias</li> <li>• Condições do local de convívio social</li> </ul>
<b>PONTOS FRACOS</b>
<ul style="list-style-type: none"> <li>• Condições da cantina (qualidade dos alimentos e atendimento)</li> </ul>

### ANÁLISE DA ÁREA DE INFORMÁTICA

<b>PONTOS FORTES</b>
<ul style="list-style-type: none"> <li>• Condições físicas das salas de aula quanto a: ventilação, iluminação, acústica, mobiliário, limpeza</li> <li>• Condições das instalações para as aulas práticas (laboratórios)</li> <li>• Disponibilidade de computadores para acesso à Internet nos laboratórios de informática</li> <li>• Disponibilidade dos recursos audiovisuais</li> <li>• Condições das instalações sanitárias</li> <li>• Condições do local de convívio social</li> </ul>
<b>PONTOS FRACOS</b>
<ul style="list-style-type: none"> <li>• Condições da cantina (qualidade dos alimentos e atendimento)</li> </ul>

## ANÁLISE DA ÁREA DE MATEMÁTICA

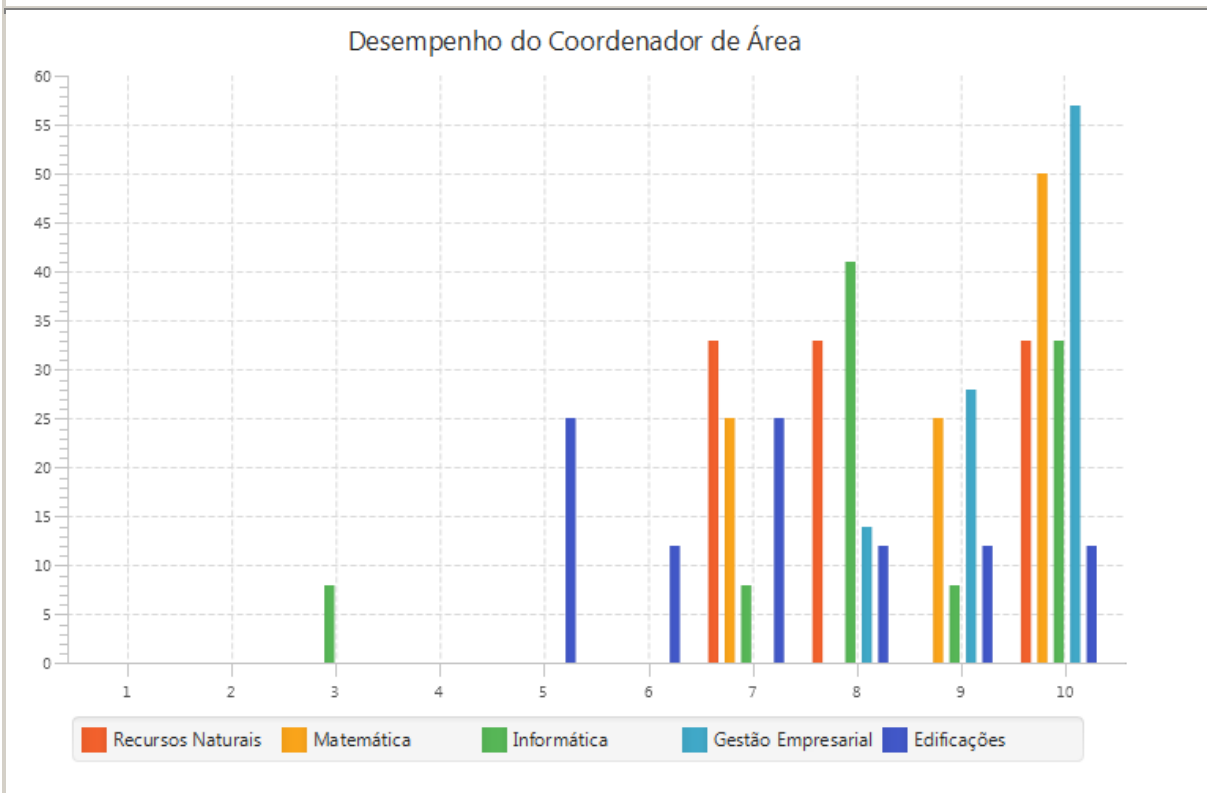
<b>PONTOS FORTES</b>
<ul style="list-style-type: none"><li>• Condições das instalações sanitárias</li></ul>
<b>PONTOS FRACOS</b>
<ul style="list-style-type: none"><li>• Condições físicas das salas de aula quanto a: ventilação, iluminação, acústica, mobiliário, limpeza</li><li>• Condições das instalações para as aulas práticas (laboratórios)</li><li>• Disponibilidade de computadores para acesso à Internet nos laborat órios de informática</li><li>• Disponibilidade dos recursos audiovisuais</li><li>• Condições da cantina (qualidade dos alimentos e atendimento)</li><li>• Condições do local de convívio social</li></ul>

## Avaliação Global Docente

---

**Global Docente**

**QUANTO À COORDENAÇÃO DE ÀREA**



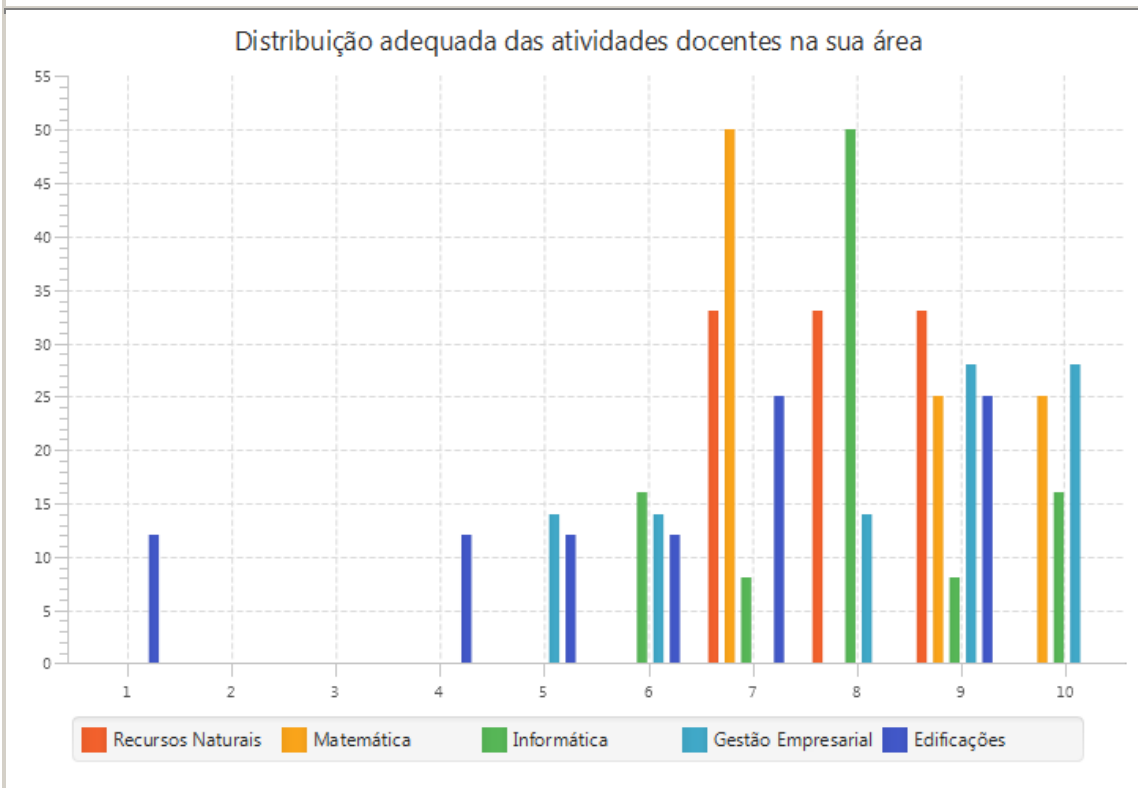
OPÇÃO	Edificações	Gestão	Informática	Matemática	Recursos	TOTAL
1	0,00 %	0,00 %	0,00 %	0,00 %	0,00 %	0,00 %
2	0,00 %	0,00 %	0,00 %	0,00 %	0,00 %	0,00 %
3	0,00 %	0,00 %	8,33 %	0,00 %	0,00 %	2,94 %
4	0,00 %	0,00 %	0,00 %	0,00 %	0,00 %	0,00 %
5	25,00 %	0,00 %	0,00 %	0,00 %	0,00 %	5,88 %
6	12,50 %	0,00 %	0,00 %	0,00 %	0,00 %	2,94 %
7	25,00 %	0,00 %	8,33 %	25,00 %	33,33 %	14,71 %
8	12,50 %	14,29 %	41,67 %	0,00 %	33,33 %	23,53 %
9	12,50 %	28,57 %	8,33 %	25,00 %	0,00 %	14,71 %
10	12,50 %	57,14 %	33,33 %	50,00 %	33,33 %	35,29 %

<b>QUANTO À COORDENAÇÃO DE ÀREA</b>	
<b>Desempenho do Coordenador de Área</b>	
<b>Pontos fortes</b>	<b>Pontos Fracos</b>
Recursos Naturais = 100,00 % Matemática = 100,00 % Informática = 91,67 % Gestão Empresarial = 100,00 %	Edificações = 62,50 %



**Global Docente**

**QUANTO À COORDENAÇÃO DE ÀREA**



OPÇÃO	Edificações	Gestão	Informática	Matemática	Recursos	TOTAL
1	12,50 %	0,00 %	0,00 %	0,00 %	0,00 %	2,94 %
2	0,00 %	0,00 %	0,00 %	0,00 %	0,00 %	0,00 %
3	0,00 %	0,00 %	0,00 %	0,00 %	0,00 %	0,00 %
4	12,50 %	0,00 %	0,00 %	0,00 %	0,00 %	2,94 %
5	12,50 %	14,29 %	0,00 %	0,00 %	0,00 %	5,88 %
6	12,50 %	14,29 %	16,67 %	0,00 %	0,00 %	11,76 %
7	25,00 %	0,00 %	8,33 %	50,00 %	33,33 %	17,65 %
8	0,00 %	14,29 %	50,00 %	0,00 %	33,33 %	23,53 %
9	25,00 %	28,57 %	8,33 %	25,00 %	33,33 %	20,59 %
10	0,00 %	28,57 %	16,67 %	25,00 %	0,00 %	14,71 %

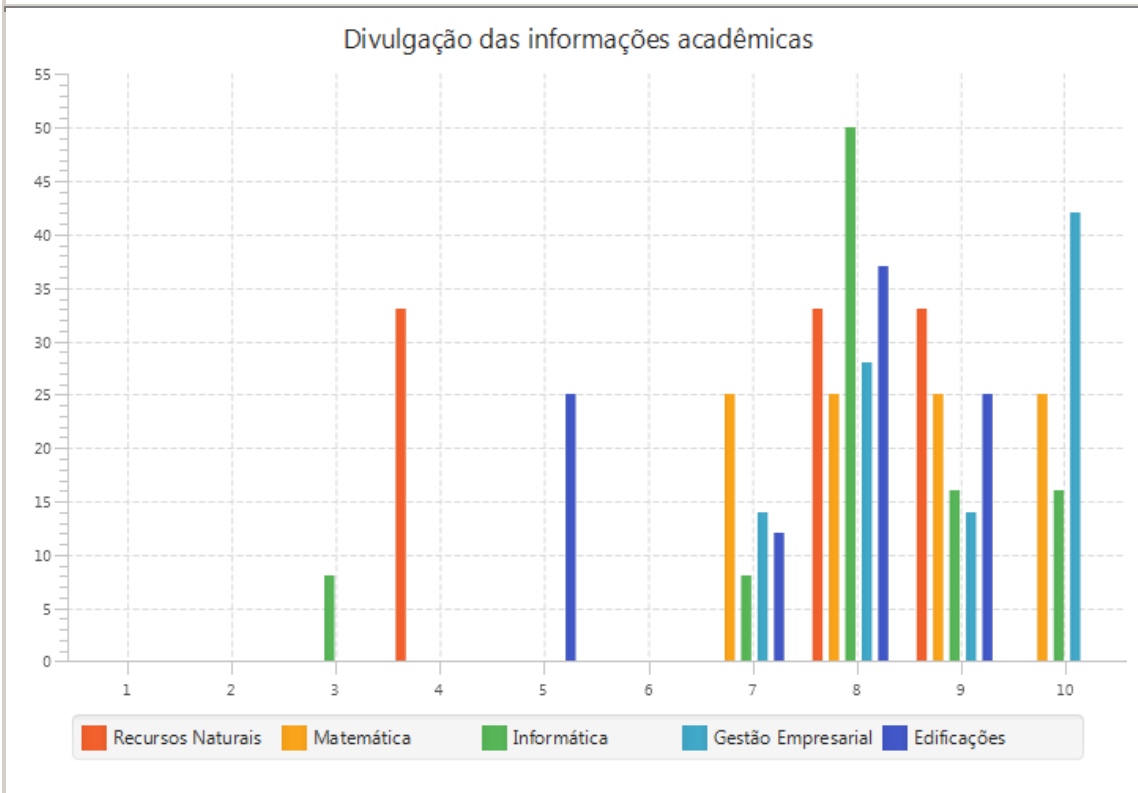
**QUANTO À COORDENAÇÃO DE ÀREA**

**Distribuição adequada das atividades docentes na sua área**

Pontos fortes	Pontos Fracos
Recursos Naturais = 100,00 % Matemática = 100,00 % Informática = 83,33 % Gestão Empresarial = 71,43 %	Edificações = 50,00 %

**Global Docente**

**QUANTO À COORDENAÇÃO DE ÀREA**



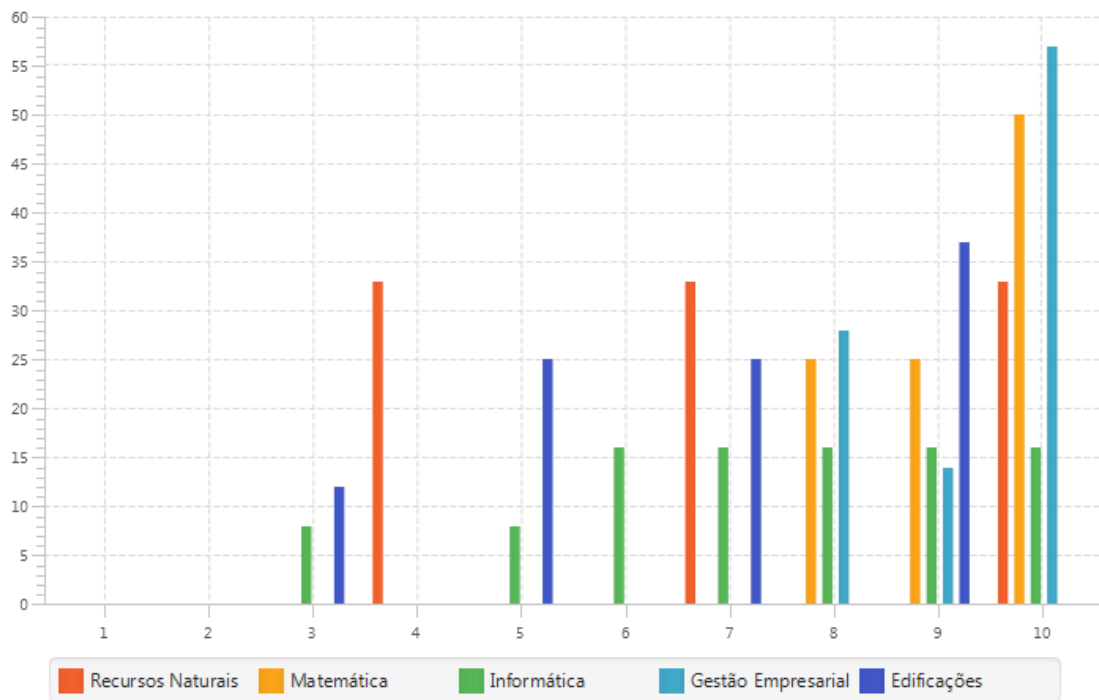
OPÇÃO	Edificações	Gestão	Informática	Matemática	Recursos	TOTAL
1	0,00 %	0,00 %	0,00 %	0,00 %	0,00 %	0,00 %
2	0,00 %	0,00 %	0,00 %	0,00 %	0,00 %	0,00 %
3	0,00 %	0,00 %	8,33 %	0,00 %	0,00 %	2,94 %
4	0,00 %	0,00 %	0,00 %	0,00 %	33,33 %	2,94 %
5	25,00 %	0,00 %	0,00 %	0,00 %	0,00 %	5,88 %
6	0,00 %	0,00 %	0,00 %	0,00 %	0,00 %	0,00 %
7	12,50 %	14,29 %	8,33 %	25,00 %	0,00 %	11,76 %
8	37,50 %	28,57 %	50,00 %	25,00 %	33,33 %	38,24 %
9	25,00 %	14,29 %	16,67 %	25,00 %	33,33 %	20,59 %
10	0,00 %	42,86 %	16,67 %	25,00 %	0,00 %	17,65 %

<b>QUANTO À COORDENAÇÃO DE ÀREA</b>	
<b>Divulgação das informações acadêmicas</b>	
<b>Pontos fortes</b>	<b>Pontos Fracos</b>
Matemática = 100,00 % Informática = 91,67 % Gestão Empresarial = 100,00 % Edificações = 75,00 %	Recursos Naturais = 66,67 %

**Global Docente**

**QUANTO À COORDENAÇÃO DE ÀREA**

Planejamento e avaliação coletiva das atividades da Coordenação de área que trabalha



OPÇÃO	Edificações	Gestão	Informática	Matemática	Recursos	TOTAL
1	0,00 %	0,00 %	0,00 %	0,00 %	0,00 %	0,00 %
2	0,00 %	0,00 %	0,00 %	0,00 %	0,00 %	0,00 %
3	12,50 %	0,00 %	8,33 %	0,00 %	0,00 %	5,88 %
4	0,00 %	0,00 %	0,00 %	0,00 %	33,33 %	2,94 %
5	25,00 %	0,00 %	8,33 %	0,00 %	0,00 %	8,82 %
6	0,00 %	0,00 %	16,67 %	0,00 %	0,00 %	5,88 %
7	25,00 %	0,00 %	16,67 %	0,00 %	33,33 %	14,71 %
8	0,00 %	28,57 %	16,67 %	25,00 %	0,00 %	14,71 %
9	37,50 %	14,29 %	16,67 %	25,00 %	0,00 %	20,59 %
10	0,00 %	57,14 %	16,67 %	50,00 %	33,33 %	26,47 %

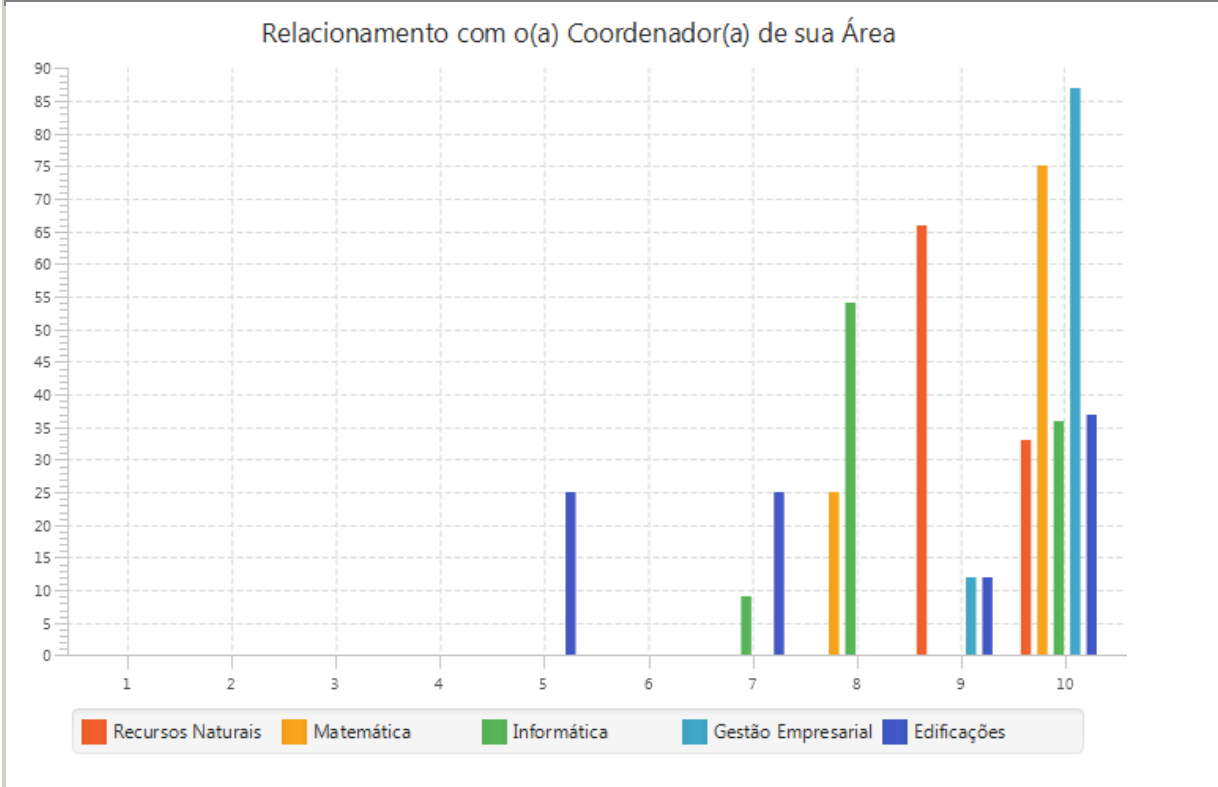
**QUANTO À COORDENAÇÃO DE ÀREA**

Planejamento e avaliação coletiva das atividades da Coordenação de área que trabalha

Pontos fortes	Pontos Fracos
Matemática = 100,00 % Gestão Empresarial = 100,00 %	Recursos Naturais = 66,67 % Informática = 66,67 % Edificações = 62,50 %

**Global Docente**

**QUANTO À COORDENAÇÃO DE ÀREA**

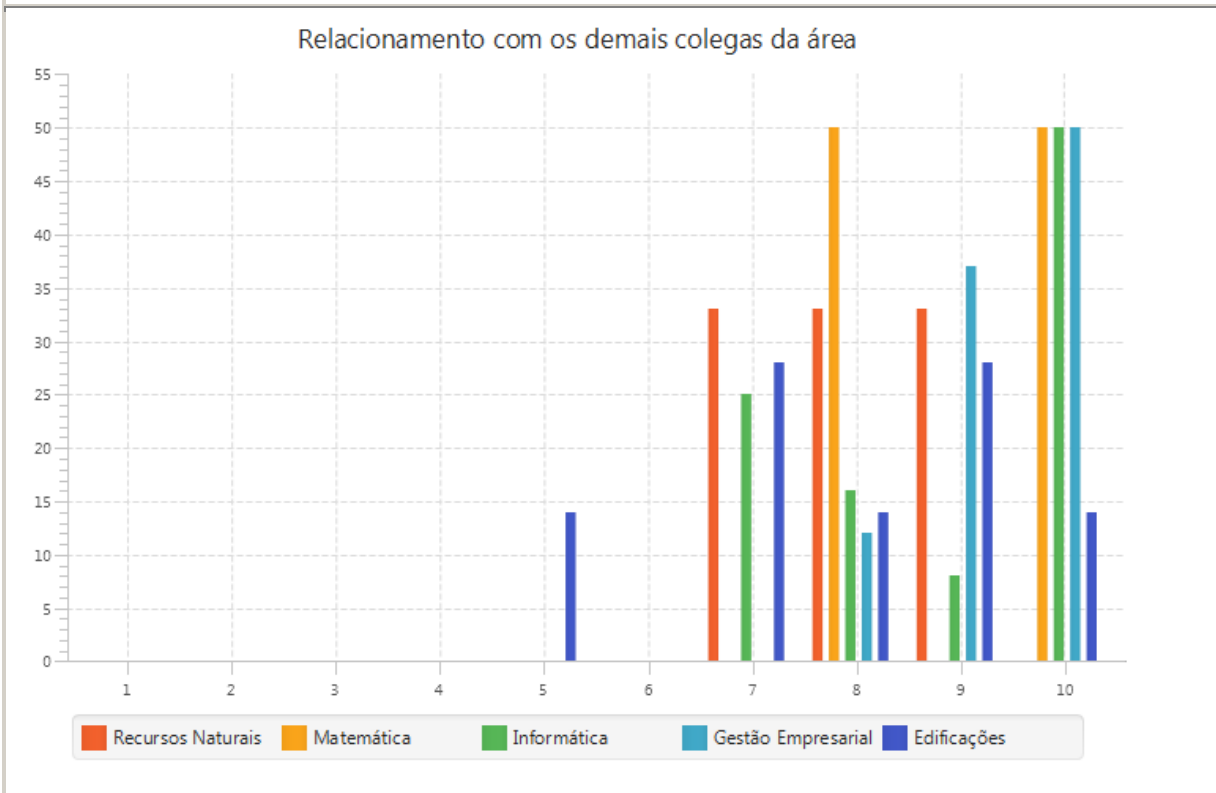


OPÇÃO	Edificações	Gestão	Informática	Matemática	Recursos	TOTAL
1	0,00 %	0,00 %	0,00 %	0,00 %	0,00 %	0,00 %
2	0,00 %	0,00 %	0,00 %	0,00 %	0,00 %	0,00 %
3	0,00 %	0,00 %	0,00 %	0,00 %	0,00 %	0,00 %
4	0,00 %	0,00 %	0,00 %	0,00 %	0,00 %	0,00 %
5	25,00 %	0,00 %	0,00 %	0,00 %	0,00 %	5,88 %
6	0,00 %	0,00 %	0,00 %	0,00 %	0,00 %	0,00 %
7	25,00 %	0,00 %	9,09 %	0,00 %	0,00 %	8,82 %
8	0,00 %	0,00 %	54,55 %	25,00 %	0,00 %	20,59 %
9	12,50 %	12,50 %	0,00 %	0,00 %	66,67 %	11,76 %
10	37,50 %	87,50 %	36,36 %	75,00 %	33,33 %	52,94 %

Relacionamento com o(a) Coordenador(a) de sua Área	
Pontos fortes	Pontos Fracos
Recursos Naturais = 100,00 % Matemática = 100,00 % Informática = 100,00 % Gestão Empresarial = 100,00 % Edificações = 75,00 %	

**Global Docente**

**QUANTO À COORDENAÇÃO DE ÀREA**

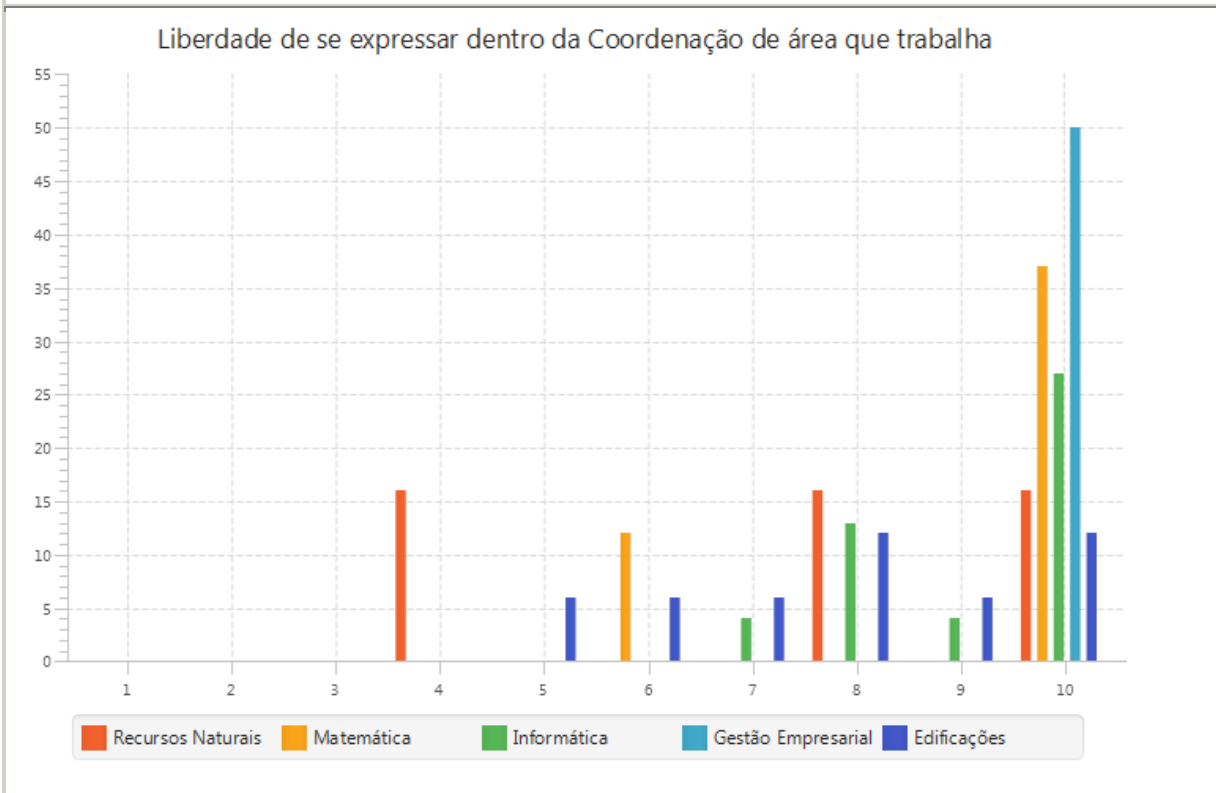


OPÇÃO	Edificações	Gestão	Informática	Matemática	Recursos	TOTAL
1	0,00 %	0,00 %	0,00 %	0,00 %	0,00 %	0,00 %
2	0,00 %	0,00 %	0,00 %	0,00 %	0,00 %	0,00 %
3	0,00 %	0,00 %	0,00 %	0,00 %	0,00 %	0,00 %
4	0,00 %	0,00 %	0,00 %	0,00 %	0,00 %	0,00 %
5	14,29 %	0,00 %	0,00 %	0,00 %	0,00 %	2,94 %
6	0,00 %	0,00 %	0,00 %	0,00 %	0,00 %	0,00 %
7	28,57 %	0,00 %	25,00 %	0,00 %	33,33 %	17,65 %
8	14,29 %	12,50 %	16,67 %	50,00 %	33,33 %	20,59 %
9	28,57 %	37,50 %	8,33 %	0,00 %	33,33 %	20,59 %
10	14,29 %	50,00 %	50,00 %	50,00 %	0,00 %	38,24 %

QUANTO À COORDENAÇÃO DE ÀREA	
Relacionamento com os demais colegas da área	
Pontos fortes	Pontos Fracos
Recursos Naturais = 100,00 % Matemática = 100,00 % Informática = 100,00 % Gestão Empresarial = 100,00 % Edificações = 85,71 %	

**Global Docente**

**QUANTO À COORDENAÇÃO DE ÀREA**



OPÇÃO	Edificações	Gestão	Informática	Matemática	Recursos	TOTAL
1	0,00 %	0,00 %	0,00 %	0,00 %	0,00 %	0,00 %
2	0,00 %	0,00 %	0,00 %	0,00 %	0,00 %	0,00 %
3	0,00 %	0,00 %	0,00 %	0,00 %	0,00 %	0,00 %
4	0,00 %	0,00 %	0,00 %	0,00 %	33,33 %	2,94 %
5	12,50 %	0,00 %	0,00 %	0,00 %	0,00 %	2,94 %
6	12,50 %	0,00 %	0,00 %	25,00 %	0,00 %	5,88 %
7	12,50 %	0,00 %	9,09 %	0,00 %	0,00 %	5,88 %
8	25,00 %	0,00 %	27,27 %	0,00 %	33,33 %	17,65 %
9	12,50 %	0,00 %	9,09 %	0,00 %	0,00 %	5,88 %
10	25,00 %	100,00 %	54,55 %	75,00 %	33,33 %	58,82 %

**QUANTO À COORDENAÇÃO DE ÀREA**

Liberdade de se expressar dentro da Coordenação de área que trabalha

Pontos fortes

Matemática = 75,00 %  
 Informática = 100,00 %  
 Gestão Empresarial = 100,00 %  
 Edificações = 75,00 %

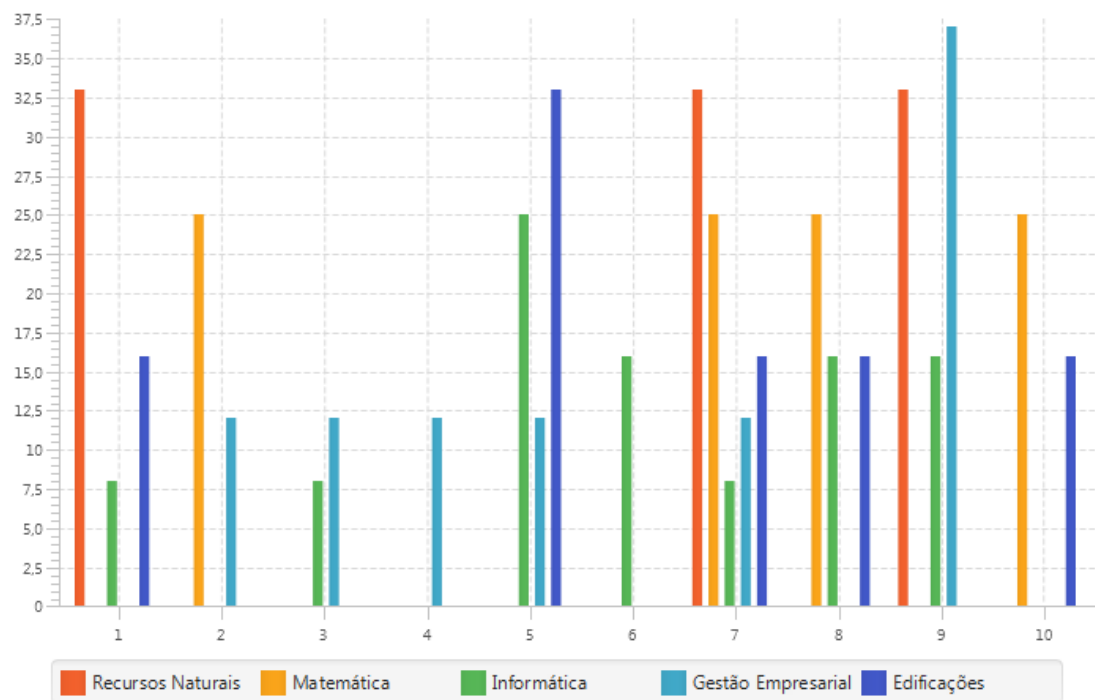
Pontos Fracos

Recursos Naturais = 66,67 %

**Global Docente**

**QUANTO À ATUAÇÃO DA GESTÃO E ÓRGÃOS DE APOIO**

Apoio financeiro para participação em cursos, eventos, divulgação de pesquisas/artigos e outr...



OPÇÃO	Edificações	Gestão	Informática	Matemática	Recursos	TOTAL
1	16,67 %	0,00 %	8,33 %	0,00 %	33,33 %	9,09 %
2	0,00 %	12,50 %	0,00 %	25,00 %	0,00 %	6,06 %
3	0,00 %	12,50 %	8,33 %	0,00 %	0,00 %	6,06 %
4	0,00 %	12,50 %	0,00 %	0,00 %	0,00 %	3,03 %
5	33,33 %	12,50 %	25,00 %	0,00 %	0,00 %	18,18 %
6	0,00 %	0,00 %	16,67 %	0,00 %	0,00 %	6,06 %
7	16,67 %	12,50 %	8,33 %	25,00 %	33,33 %	15,15 %
8	16,67 %	0,00 %	16,67 %	25,00 %	0,00 %	12,12 %
9	0,00 %	37,50 %	16,67 %	0,00 %	33,33 %	18,18 %
10	16,67 %	0,00 %	0,00 %	25,00 %	0,00 %	6,06 %

**QUANTO À ATUAÇÃO DA GESTÃO E ÓRGÃOS DE APOIO**

Apoio financeiro para participação em cursos, eventos, divulgação de pesquisas/artigos e outros

Pontos fortes

Matemática = 75,00 %

Pontos Fracos

Informática = 41,67 %

Gestão Empresarial = 50,00 %

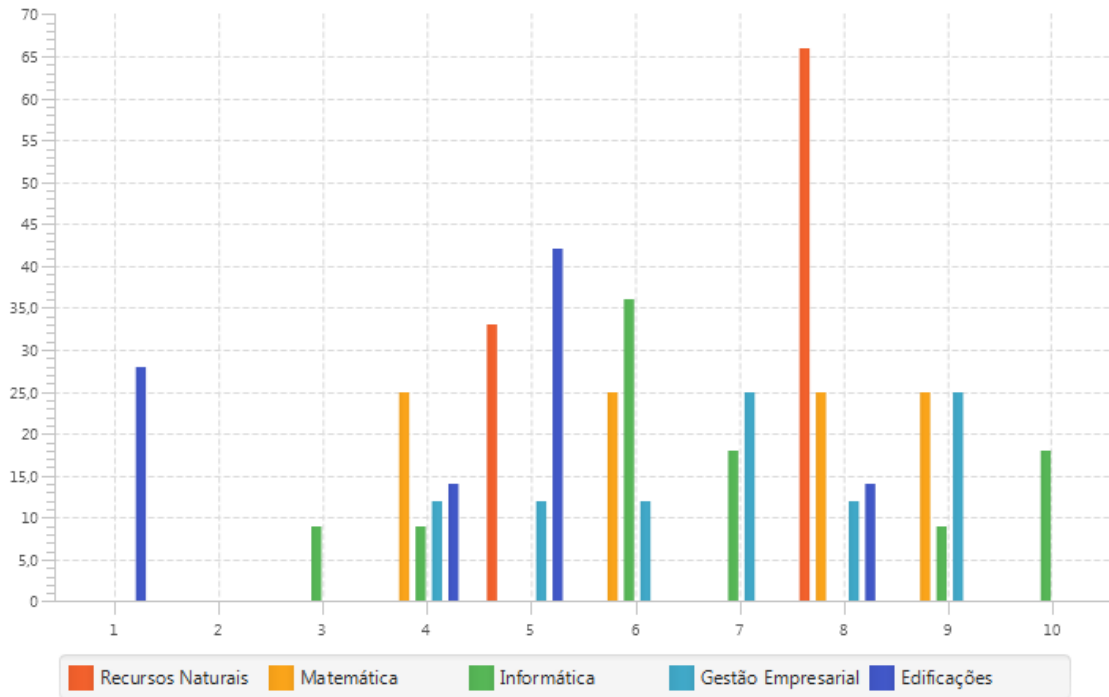
Edificações = 50,00 %

Recursos Naturais = 66,67 %

**Global Docente**

**QUANTO À ATUAÇÃO DA GESTÃO E ÓRGÃOS DE APOIO**

Agilidade e qualidade na solução de processos administrativos (tramitação, pagamentos, com...



OPÇÃO	Edificações	Gestão	Informática	Matemática	Recursos	TOTAL
1	28,57 %	0,00 %	0,00 %	0,00 %	0,00 %	6,06 %
2	0,00 %	0,00 %	0,00 %	0,00 %	0,00 %	0,00 %
3	0,00 %	0,00 %	9,09 %	0,00 %	0,00 %	3,03 %
4	14,29 %	12,50 %	9,09 %	25,00 %	0,00 %	12,12 %
5	42,86 %	12,50 %	0,00 %	0,00 %	33,33 %	15,15 %
6	0,00 %	12,50 %	36,36 %	25,00 %	0,00 %	18,18 %
7	0,00 %	25,00 %	18,18 %	0,00 %	0,00 %	12,12 %
8	14,29 %	12,50 %	0,00 %	25,00 %	66,67 %	15,15 %
9	0,00 %	25,00 %	9,09 %	25,00 %	0,00 %	12,12 %
10	0,00 %	0,00 %	18,18 %	0,00 %	0,00 %	6,06 %

**QUANTO À ATUAÇÃO DA GESTÃO E ÓRGÃOS DE APOIO**

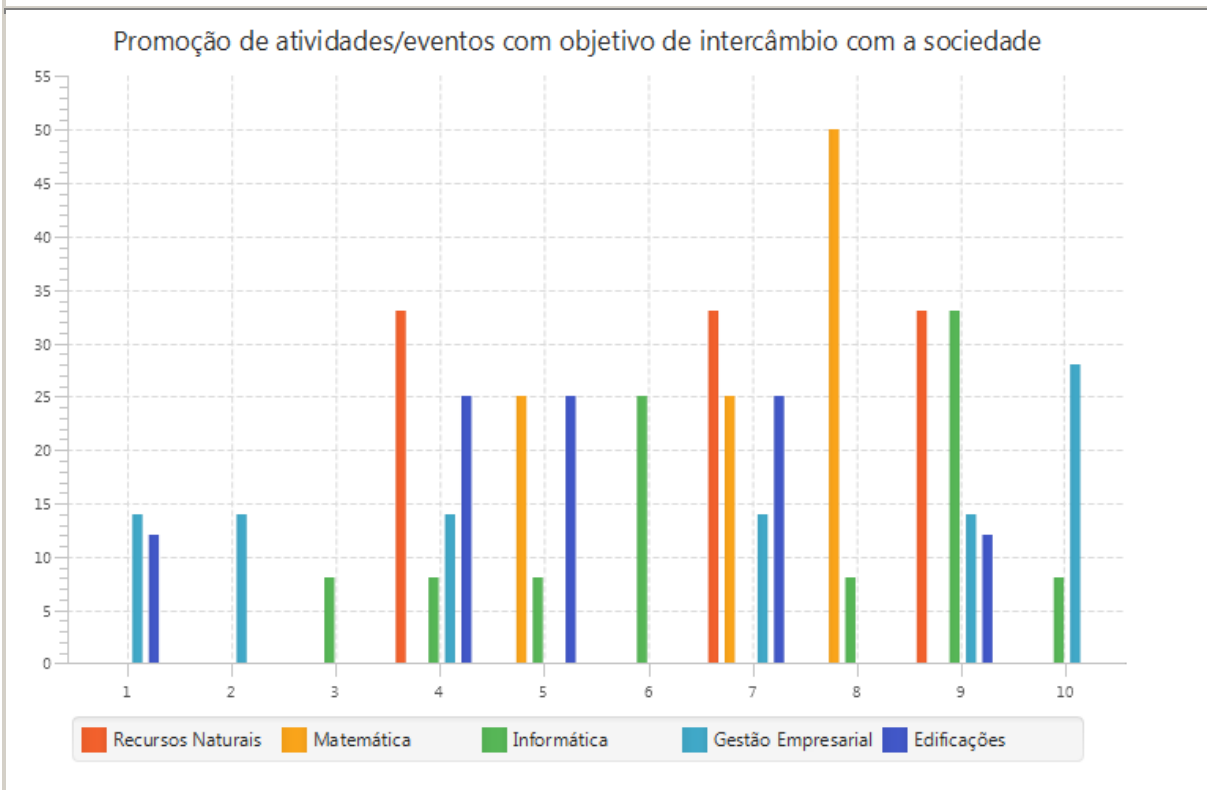
Agilidade e qualidade na solução de processos administrativos (tramitação, pagamentos, compras)

Pontos fortes	Pontos Fracos
	Recursos Naturais = 66,67 % Matemática = 50,00 % Informática = 45,45 % Gestão Empresarial = 62,50 % Edificações = 14,29 %



**Global Docente**

**QUANTO À ATUAÇÃO DA GESTÃO E ÓRGÃOS DE APOIO**

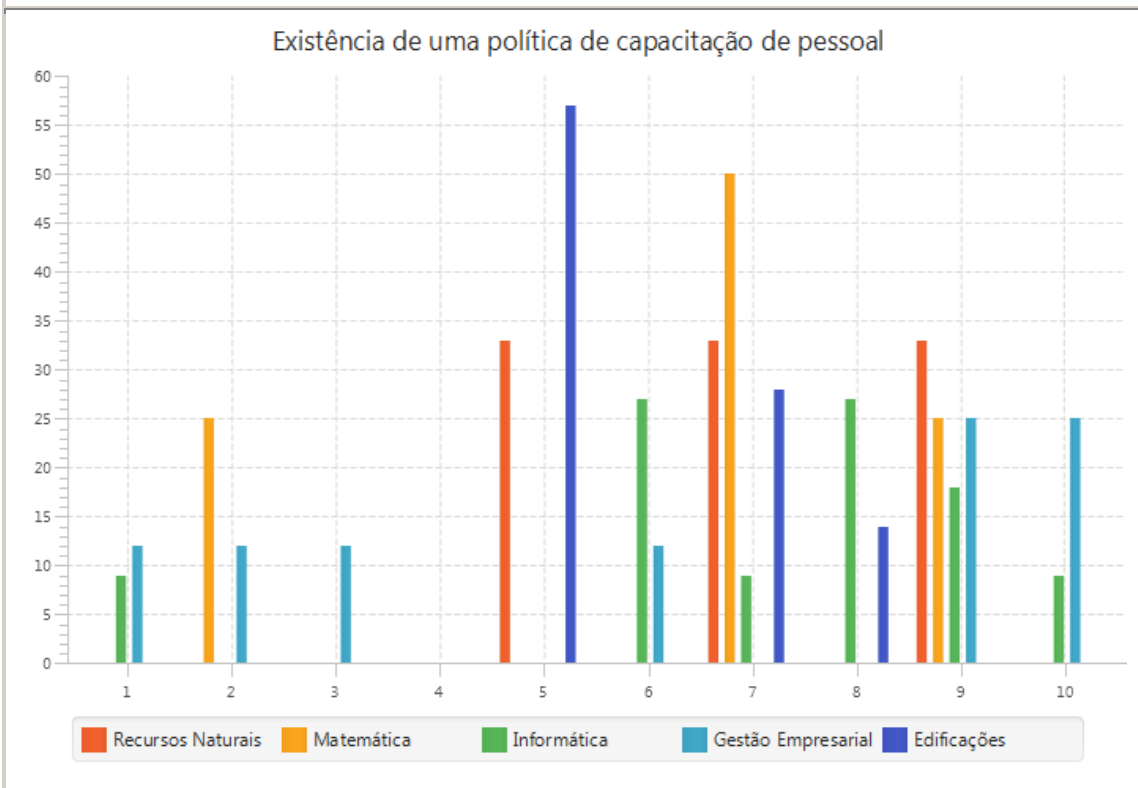


OPÇÃO	Edificações	Gestão	Informática	Matemática	Recursos	TOTAL
1	12,50 %	14,29 %	0,00 %	0,00 %	0,00 %	5,88 %
2	0,00 %	14,29 %	0,00 %	0,00 %	0,00 %	2,94 %
3	0,00 %	0,00 %	8,33 %	0,00 %	0,00 %	2,94 %
4	25,00 %	14,29 %	8,33 %	0,00 %	33,33 %	14,71 %
5	25,00 %	0,00 %	8,33 %	25,00 %	0,00 %	11,76 %
6	0,00 %	0,00 %	25,00 %	0,00 %	0,00 %	8,82 %
7	25,00 %	14,29 %	0,00 %	25,00 %	33,33 %	14,71 %
8	0,00 %	0,00 %	8,33 %	50,00 %	0,00 %	8,82 %
9	12,50 %	14,29 %	33,33 %	0,00 %	33,33 %	20,59 %
10	0,00 %	28,57 %	8,33 %	0,00 %	0,00 %	8,82 %

QUANTO À ATUAÇÃO DA GESTÃO E ÓRGÃOS DE APOIO	
Promoção de atividades/eventos com objetivo de intercâmbio com a sociedade	
Pontos fortes	Pontos Fracos
Matemática = 75,00 %	Recursos Naturais = 66,67 % Informática = 50,00 % Gestão Empresarial = 57,14 % Edificações = 37,50 %

**Global Docente**

**QUANTO À ATUAÇÃO DA GESTÃO E ÓRGÃOS DE APOIO**



OPÇÃO	Edificações	Gestão	Informática	Matemática	Recursos	TOTAL
1	0,00 %	12,50 %	9,09 %	0,00 %	0,00 %	6,06 %
2	0,00 %	12,50 %	0,00 %	25,00 %	0,00 %	6,06 %
3	0,00 %	12,50 %	0,00 %	0,00 %	0,00 %	3,03 %
4	0,00 %	0,00 %	0,00 %	0,00 %	0,00 %	0,00 %
5	57,14 %	0,00 %	0,00 %	0,00 %	33,33 %	15,15 %
6	0,00 %	12,50 %	27,27 %	0,00 %	0,00 %	12,12 %
7	28,57 %	0,00 %	9,09 %	50,00 %	33,33 %	18,18 %
8	14,29 %	0,00 %	27,27 %	0,00 %	0,00 %	12,12 %
9	0,00 %	25,00 %	18,18 %	25,00 %	33,33 %	18,18 %
10	0,00 %	25,00 %	9,09 %	0,00 %	0,00 %	9,09 %

**QUANTO À ATUAÇÃO DA GESTÃO E ÓRGÃOS DE APOIO**

Existência de uma política de capacitação de pessoal

Pontos fortes

Matemática = 75,00 %

Pontos Fracos

Recursos Naturais = 66,67 %

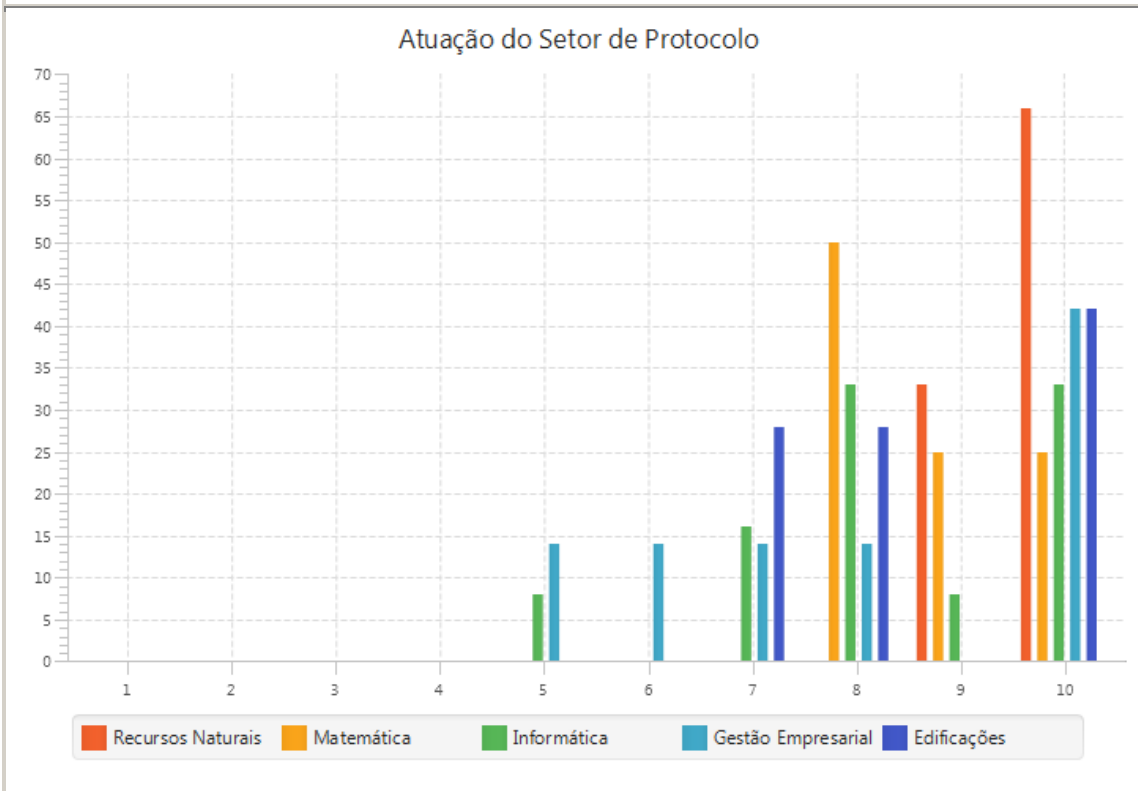
Informática = 63,64 %

Gestão Empresarial = 50,00 %

Edificações = 42,86 %

**Global Docente**

**QUANTO À ATUAÇÃO DA GESTÃO E ÓRGÃOS DE APOIO**



OPÇÃO	Edificações	Gestão	Informática	Matemática	Recursos	TOTAL
1	0,00 %	12,50 %	9,09 %	0,00 %	0,00 %	6,06 %
2	0,00 %	12,50 %	0,00 %	25,00 %	0,00 %	6,06 %
3	0,00 %	12,50 %	0,00 %	0,00 %	0,00 %	3,03 %
4	0,00 %	0,00 %	0,00 %	0,00 %	0,00 %	0,00 %
5	57,14 %	0,00 %	0,00 %	0,00 %	33,33 %	15,15 %
6	0,00 %	12,50 %	27,27 %	0,00 %	0,00 %	12,12 %
7	28,57 %	0,00 %	9,09 %	50,00 %	33,33 %	18,18 %
8	14,29 %	0,00 %	27,27 %	0,00 %	0,00 %	12,12 %
9	0,00 %	25,00 %	18,18 %	25,00 %	33,33 %	18,18 %
10	0,00 %	25,00 %	9,09 %	0,00 %	0,00 %	9,09 %

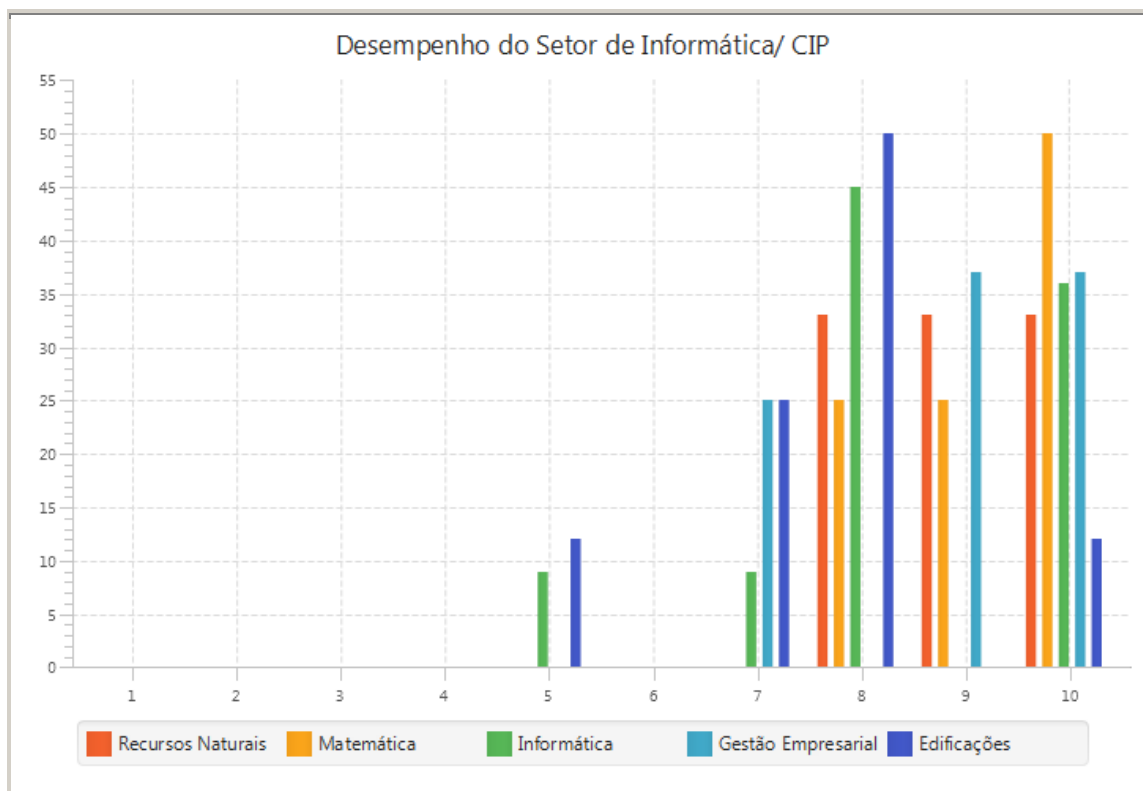
**QUANTO À ATUAÇÃO DA GESTÃO E ÓRGÃOS DE APOIO**

**Atuação do Setor de Protocolo**

Pontos fortes	Pontos Fracos
Recursos Naturais = 100,00 % Matemática = 100,00 % Informática = 91,67 % Gestão Empresarial = 71,43 % Edificações = 100,00 %	

**Global Docente**

**QUANTO À ATUAÇÃO DA GESTÃO E ÓRGÃOS DE APOIO**

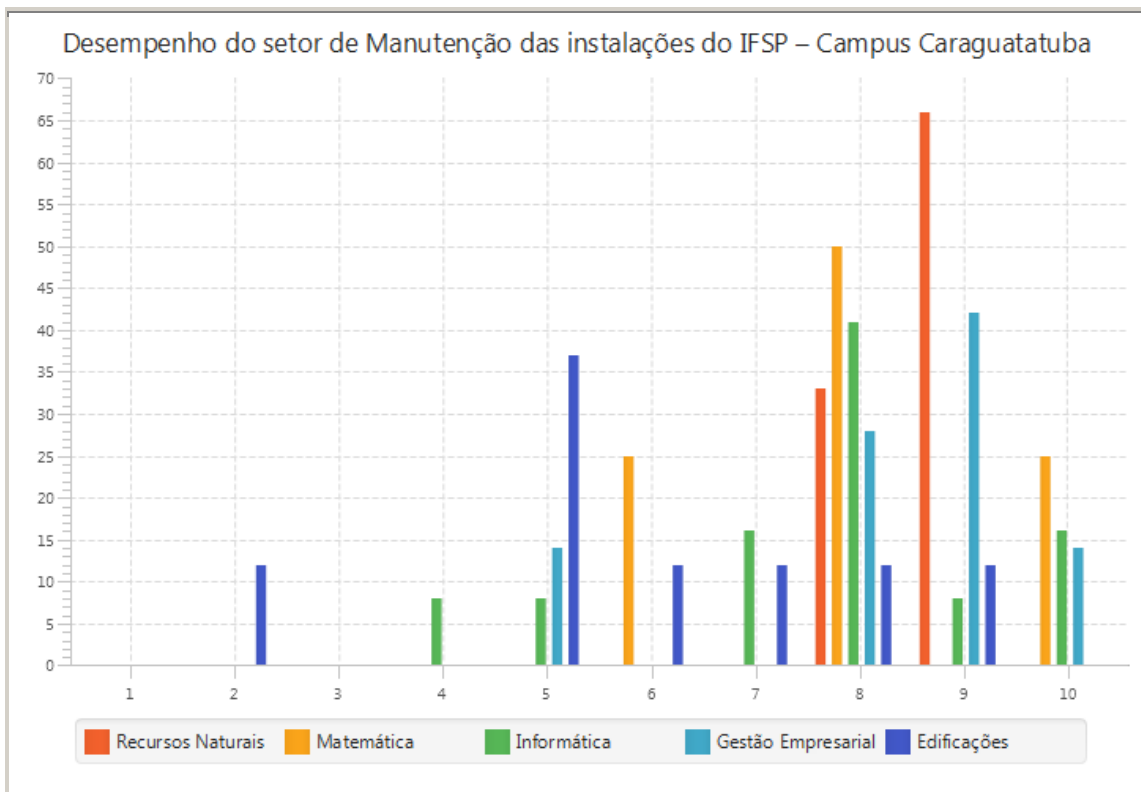


OPÇÃO	Edificações	Gestão	Informática	Matemática	Recursos	TOTAL
1	0,00 %	0,00 %	0,00 %	0,00 %	0,00 %	0,00 %
2	0,00 %	0,00 %	0,00 %	0,00 %	0,00 %	0,00 %
3	0,00 %	0,00 %	0,00 %	0,00 %	0,00 %	0,00 %
4	0,00 %	0,00 %	0,00 %	0,00 %	0,00 %	0,00 %
5	0,00 %	14,29 %	8,33 %	0,00 %	0,00 %	6,06 %
6	0,00 %	14,29 %	0,00 %	0,00 %	0,00 %	3,03 %
7	28,57 %	14,29 %	16,67 %	0,00 %	0,00 %	15,15 %
8	28,57 %	14,29 %	33,33 %	50,00 %	0,00 %	27,27 %
9	0,00 %	0,00 %	8,33 %	25,00 %	33,33 %	9,09 %
10	42,86 %	42,86 %	33,33 %	25,00 %	66,67 %	39,39 %

QUANTO À ATUAÇÃO DA GESTÃO E ÓRGÃOS DE APOIO	
Desempenho do Setor de Informática/ CIP	
Pontos fortes	Pontos Fracos
Recursos Naturais = 100,00 % Matemática = 100,00 % Informática = 90,91 % Gestão Empresarial = 100,00 % Edificações = 87,50 %	

Global Docente

QUANTO À ATUAÇÃO DA GESTÃO E ÓRGÃOS DE APOIO



OPÇÃO	Edificações	Gestão	Informática	Matemática	Recursos	TOTAL
1	0,00 %	0,00 %	0,00 %	0,00 %	0,00 %	0,00 %
2	12,50 %	0,00 %	0,00 %	0,00 %	0,00 %	2,94 %
3	0,00 %	0,00 %	0,00 %	0,00 %	0,00 %	0,00 %
4	0,00 %	0,00 %	8,33 %	0,00 %	0,00 %	2,94 %
5	37,50 %	14,29 %	8,33 %	0,00 %	0,00 %	14,71 %
6	12,50 %	0,00 %	0,00 %	25,00 %	0,00 %	5,88 %
7	12,50 %	0,00 %	16,67 %	0,00 %	0,00 %	8,82 %
8	12,50 %	28,57 %	41,67 %	50,00 %	33,33 %	32,35 %
9	12,50 %	42,86 %	8,33 %	0,00 %	66,67 %	20,59 %
10	0,00 %	14,29 %	16,67 %	25,00 %	0,00 %	11,76 %

### QUANTO À ATUAÇÃO DA GESTÃO E ÓRGÃOS DE APOIO

Desempenho do setor de Manutenção das instalações do IFSP – Câmpus Caraguatatuba

Pontos fortes

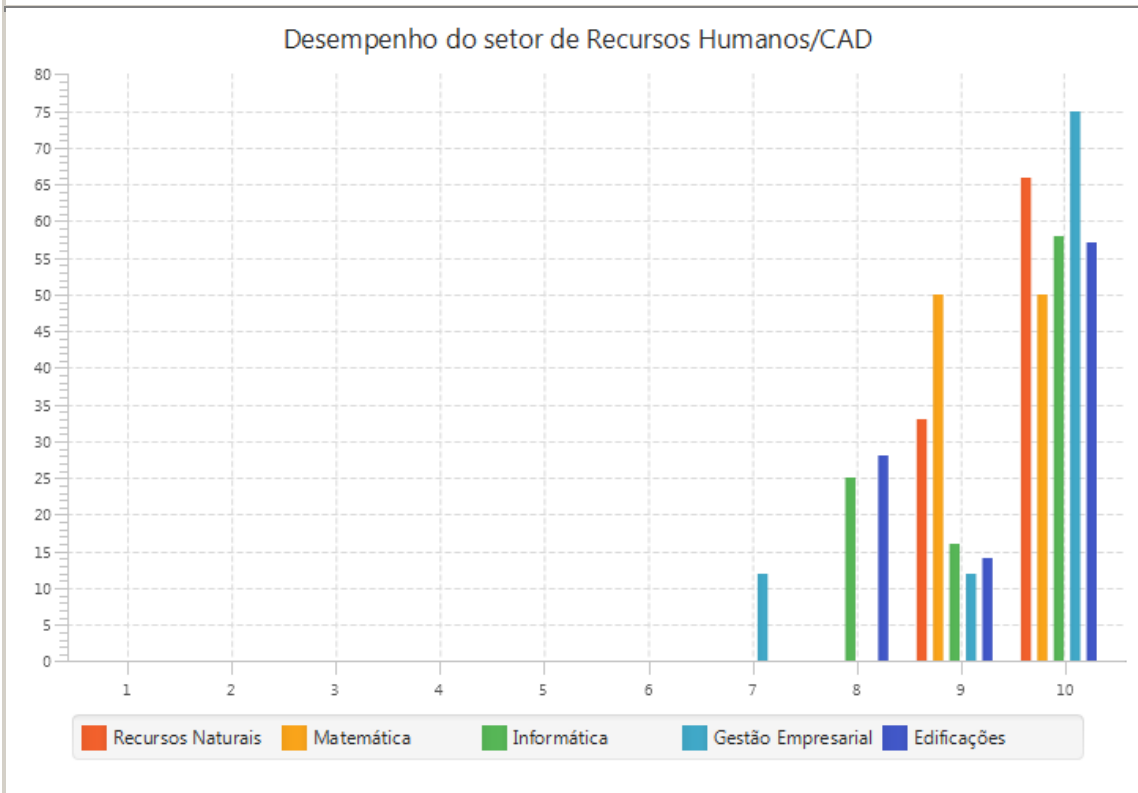
Recursos Naturais = 100,00 %  
 Matemática = 75,00 %  
 Informática = 83,33 %  
 Gestão Empresarial = 85,71 %

Pontos Fracos

Edificações = 37,50 %

Global Docente

**QUANTO À ATUAÇÃO DA GESTÃO E ÓRGÃOS DE APOIO**



OPÇÃO	Edificações	Gestão	Informática	Matemática	Recursos	TOTAL
1	0,00 %	0,00 %	0,00 %	0,00 %	0,00 %	0,00 %
2	0,00 %	0,00 %	0,00 %	0,00 %	0,00 %	0,00 %
3	0,00 %	0,00 %	0,00 %	0,00 %	0,00 %	0,00 %
4	0,00 %	0,00 %	0,00 %	0,00 %	0,00 %	0,00 %
5	0,00 %	0,00 %	0,00 %	0,00 %	0,00 %	0,00 %
6	0,00 %	0,00 %	0,00 %	0,00 %	0,00 %	0,00 %
7	0,00 %	12,50 %	0,00 %	0,00 %	0,00 %	2,94 %
8	28,57 %	0,00 %	25,00 %	0,00 %	0,00 %	14,71 %
9	14,29 %	12,50 %	16,67 %	50,00 %	33,33 %	20,59 %
10	57,14 %	75,00 %	58,33 %	50,00 %	66,67 %	61,76 %

**QUANTO À ATUAÇÃO DA GESTÃO E ÓRGÃOS DE APOIO**

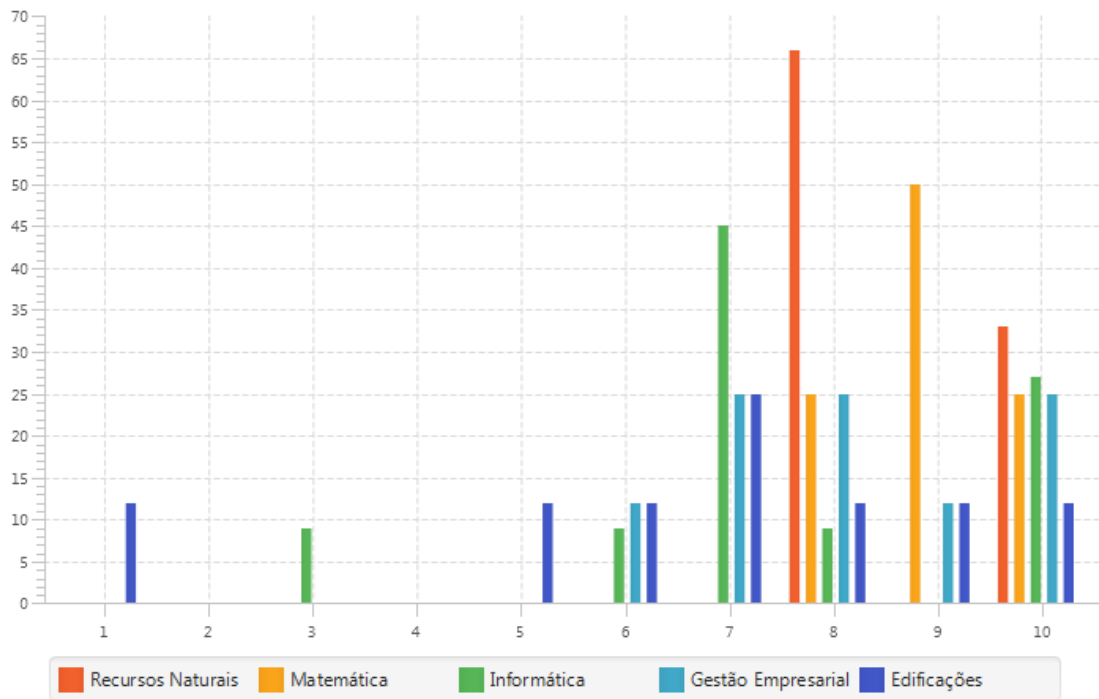
**Desempenho do setor de Recursos Humanos/CAD**

Pontos fortes	Pontos Fracos
Recursos Naturais = 100,00 % Matemática = 100,00 % Informática = 100,00 % Gestão Empresarial = 100,00 % Edificações = 100,00 %	

Global Docente

**QUANTO À ATUAÇÃO DA GESTÃO E ÓRGÃOS DE APOIO**

Desempenho do setor de Comunicação (Divulgação das informações institucionais/acadêmicas)



OP�O	Edifica�es	Gest�o	Inform�tica	Matem�tica	Recursos	TOTAL
1	0,00 %	0,00 %	0,00 %	0,00 %	0,00 %	0,00 %
2	0,00 %	0,00 %	0,00 %	0,00 %	0,00 %	0,00 %
3	0,00 %	0,00 %	0,00 %	0,00 %	0,00 %	0,00 %
4	0,00 %	0,00 %	0,00 %	0,00 %	0,00 %	0,00 %
5	0,00 %	14,29 %	8,33 %	0,00 %	0,00 %	6,06 %
6	0,00 %	14,29 %	0,00 %	0,00 %	0,00 %	3,03 %
7	28,57 %	14,29 %	16,67 %	0,00 %	0,00 %	15,15 %
8	28,57 %	14,29 %	33,33 %	50,00 %	0,00 %	27,27 %
9	0,00 %	0,00 %	8,33 %	25,00 %	33,33 %	9,09 %
10	42,86 %	42,86 %	33,33 %	25,00 %	66,67 %	39,39 %

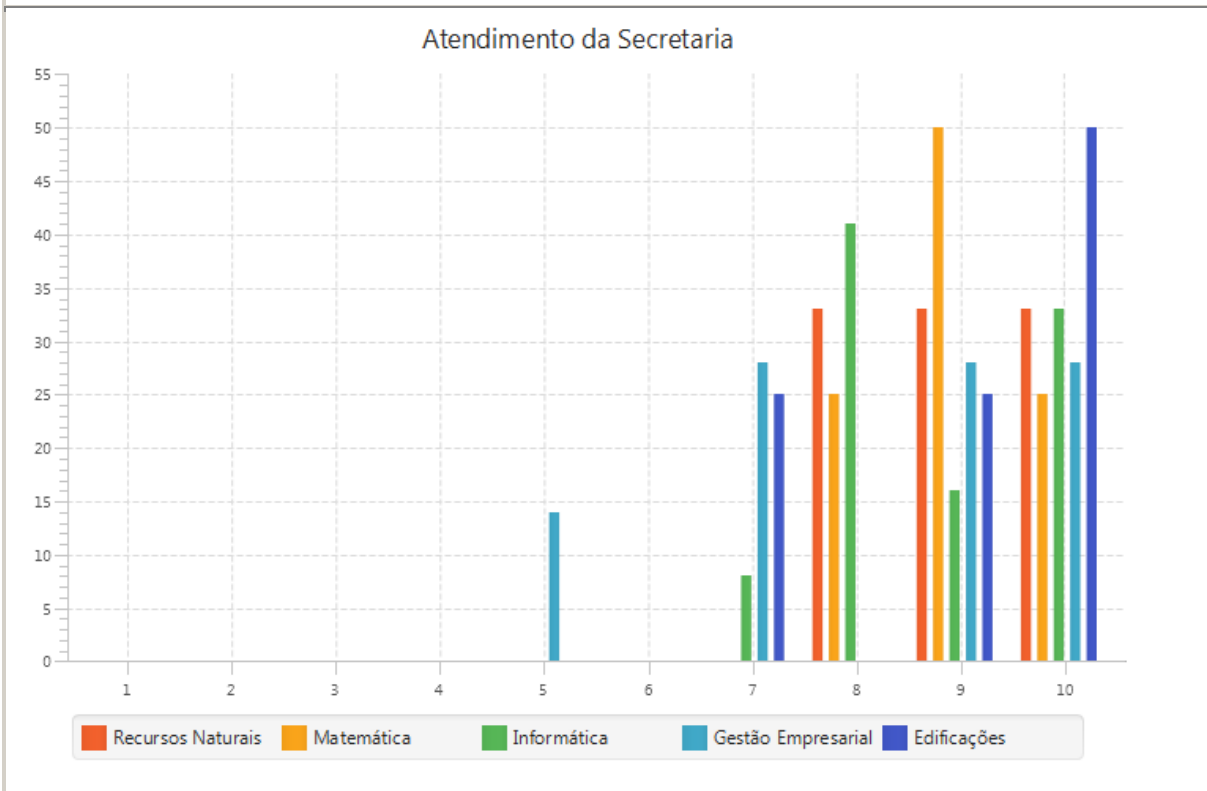
**QUANTO   ATUA O DA GEST O E  RG OS DE APOIO**

Desempenho do setor de Comunica o (Divulga o das informa es institucionais/acad micas)

Pontos fortes	Pontos Fracos
Recursos Naturais = 100,00 % Matem�tica = 100,00 % Inform�tica = 81,82 % Gest�o Empresarial = 87,50 %	Edifica�es = 62,50 %

Global Docente

**QUANTO À ATUAÇÃO DA GESTÃO E ÓRGÃOS DE APOIO**



OPÇÃO	Edificações	Gestão	Informática	Matemática	Recursos	TOTAL
1	0,00 %	0,00 %	0,00 %	0,00 %	0,00 %	0,00 %
2	0,00 %	0,00 %	0,00 %	0,00 %	0,00 %	0,00 %
3	0,00 %	0,00 %	0,00 %	0,00 %	0,00 %	0,00 %
4	0,00 %	0,00 %	0,00 %	0,00 %	0,00 %	0,00 %
5	0,00 %	14,29 %	8,33 %	0,00 %	0,00 %	6,06 %
6	0,00 %	14,29 %	0,00 %	0,00 %	0,00 %	3,03 %
7	28,57 %	14,29 %	16,67 %	0,00 %	0,00 %	15,15 %
8	28,57 %	14,29 %	33,33 %	50,00 %	0,00 %	27,27 %
9	0,00 %	0,00 %	8,33 %	25,00 %	33,33 %	9,09 %
10	42,86 %	42,86 %	33,33 %	25,00 %	66,67 %	39,39 %

**QUANTO À ATUAÇÃO DA GESTÃO E ÓRGÃOS DE APOIO**

**Atendimento da Secretaria**

Pontos fortes

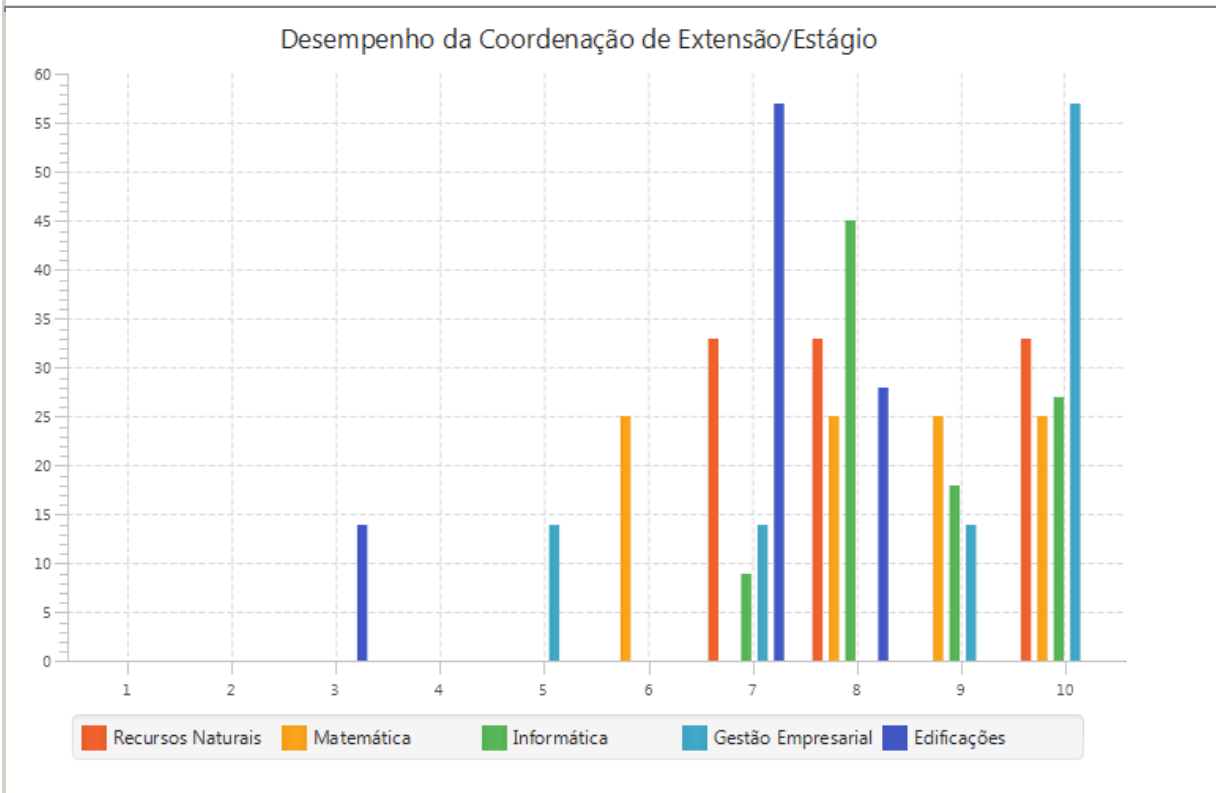
Pontos Fracos

Recursos Naturais = 100,00 %  
 Matemática = 100,00 %  
 Informática = 100,00 %  
 Gestão Empresarial = 85,71 %  
 Edificações = 100,00 %

**Global Docente**



**QUANTO À ATUAÇÃO DA GESTÃO E ÓRGÃOS DE APOIO**



OPÇÃO	Edificações	Gestão	Informática	Matemática	Recursos	TOTAL
1	0,00 %	0,00 %	0,00 %	0,00 %	0,00 %	0,00 %
2	0,00 %	0,00 %	0,00 %	0,00 %	0,00 %	0,00 %
3	0,00 %	0,00 %	0,00 %	0,00 %	0,00 %	0,00 %
4	0,00 %	0,00 %	0,00 %	0,00 %	0,00 %	0,00 %
5	0,00 %	14,29 %	8,33 %	0,00 %	0,00 %	6,06 %
6	0,00 %	14,29 %	0,00 %	0,00 %	0,00 %	3,03 %
7	28,57 %	14,29 %	16,67 %	0,00 %	0,00 %	15,15 %
8	28,57 %	14,29 %	33,33 %	50,00 %	0,00 %	27,27 %
9	0,00 %	0,00 %	8,33 %	25,00 %	33,33 %	9,09 %
10	42,86 %	42,86 %	33,33 %	25,00 %	66,67 %	39,39 %

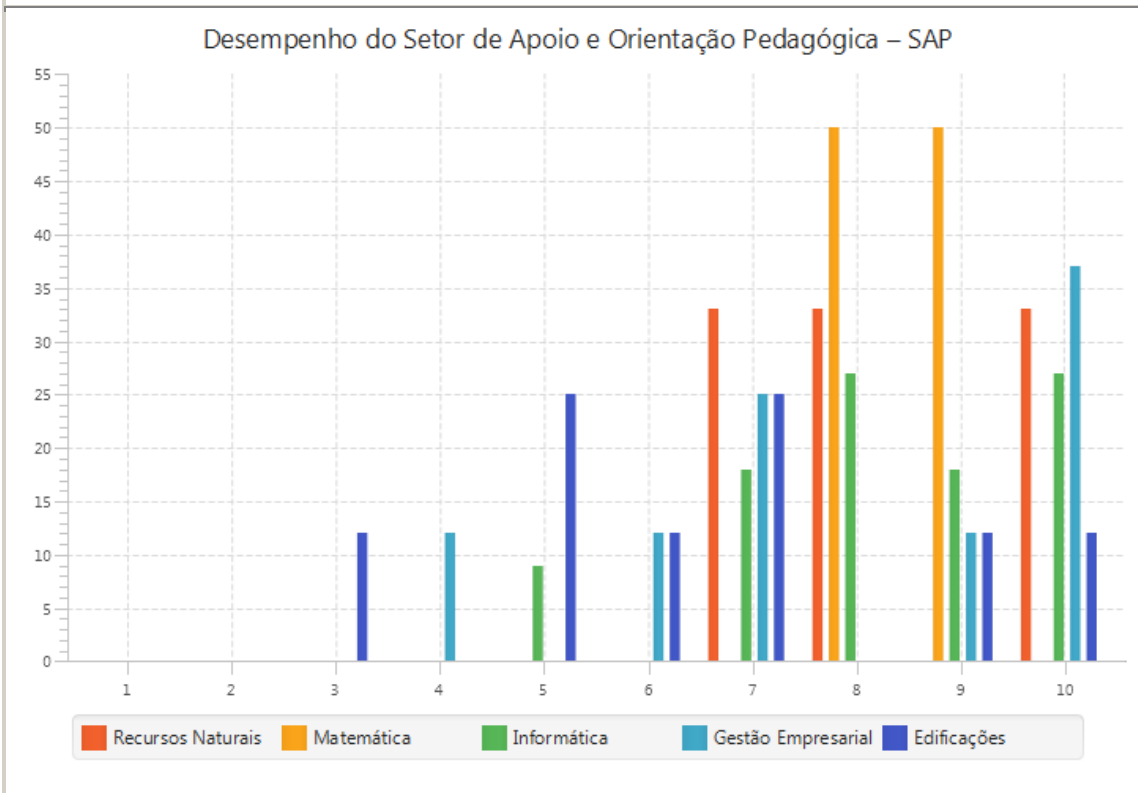
**QUANTO À ATUAÇÃO DA GESTÃO E ÓRGÃOS DE APOIO**

**Desempenho da Coordenação de Extensão/Estágio**

Pontos fortes	Pontos Fracos
Recursos Naturais = 100,00 % Matemática = 75,00 % Informática = 100,00 % Gestão Empresarial = 85,71 % Edificações = 85,71 %	

**Global Docente**

**QUANTO À ATUAÇÃO DA GESTÃO E ÓRGÃOS DE APOIO**



OPÇÃO	Edificações	Gestão	Informática	Matemática	Recursos	TOTAL
1	0,00 %	0,00 %	0,00 %	0,00 %	0,00 %	0,00 %
2	0,00 %	0,00 %	0,00 %	0,00 %	0,00 %	0,00 %
3	0,00 %	0,00 %	0,00 %	0,00 %	0,00 %	0,00 %
4	0,00 %	0,00 %	0,00 %	0,00 %	0,00 %	0,00 %
5	0,00 %	14,29 %	8,33 %	0,00 %	0,00 %	6,06 %
6	0,00 %	14,29 %	0,00 %	0,00 %	0,00 %	3,03 %
7	28,57 %	14,29 %	16,67 %	0,00 %	0,00 %	15,15 %
8	28,57 %	14,29 %	33,33 %	50,00 %	0,00 %	27,27 %
9	0,00 %	0,00 %	8,33 %	25,00 %	33,33 %	9,09 %
10	42,86 %	42,86 %	33,33 %	25,00 %	66,67 %	39,39 %

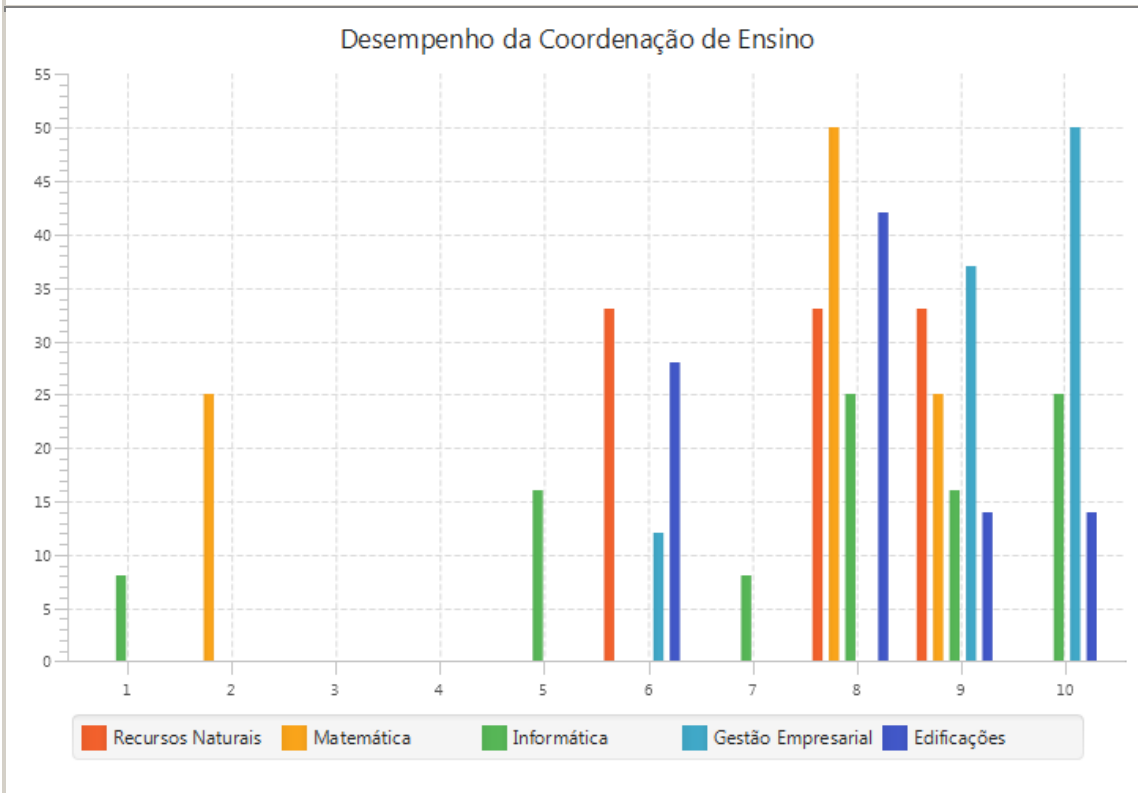
**QUANTO À ATUAÇÃO DA GESTÃO E ÓRGÃOS DE APOIO**

**Desempenho do Setor de Apoio e Orientação Pedagógica – SAP**

Pontos fortes	Pontos Fracos
Recursos Naturais = 100,00 % Matemática = 100,00 % Informática = 90,91 % Gestão Empresarial = 75,00 %	Edificações = 50,00 %

Global Docente

**QUANTO À ATUAÇÃO DA GESTÃO E ÓRGÃOS DE APOIO**



OPÇÃO	Edificações	Gestão	Informática	Matemática	Recursos	TOTAL
1	0,00 %	0,00 %	0,00 %	0,00 %	0,00 %	0,00 %
2	0,00 %	0,00 %	0,00 %	0,00 %	0,00 %	0,00 %
3	0,00 %	0,00 %	0,00 %	0,00 %	0,00 %	0,00 %
4	0,00 %	0,00 %	0,00 %	0,00 %	0,00 %	0,00 %
5	0,00 %	14,29 %	8,33 %	0,00 %	0,00 %	6,06 %
6	0,00 %	14,29 %	0,00 %	0,00 %	0,00 %	3,03 %
7	28,57 %	14,29 %	16,67 %	0,00 %	0,00 %	15,15 %
8	28,57 %	14,29 %	33,33 %	50,00 %	0,00 %	27,27 %
9	0,00 %	0,00 %	8,33 %	25,00 %	33,33 %	9,09 %
10	42,86 %	42,86 %	33,33 %	25,00 %	66,67 %	39,39 %

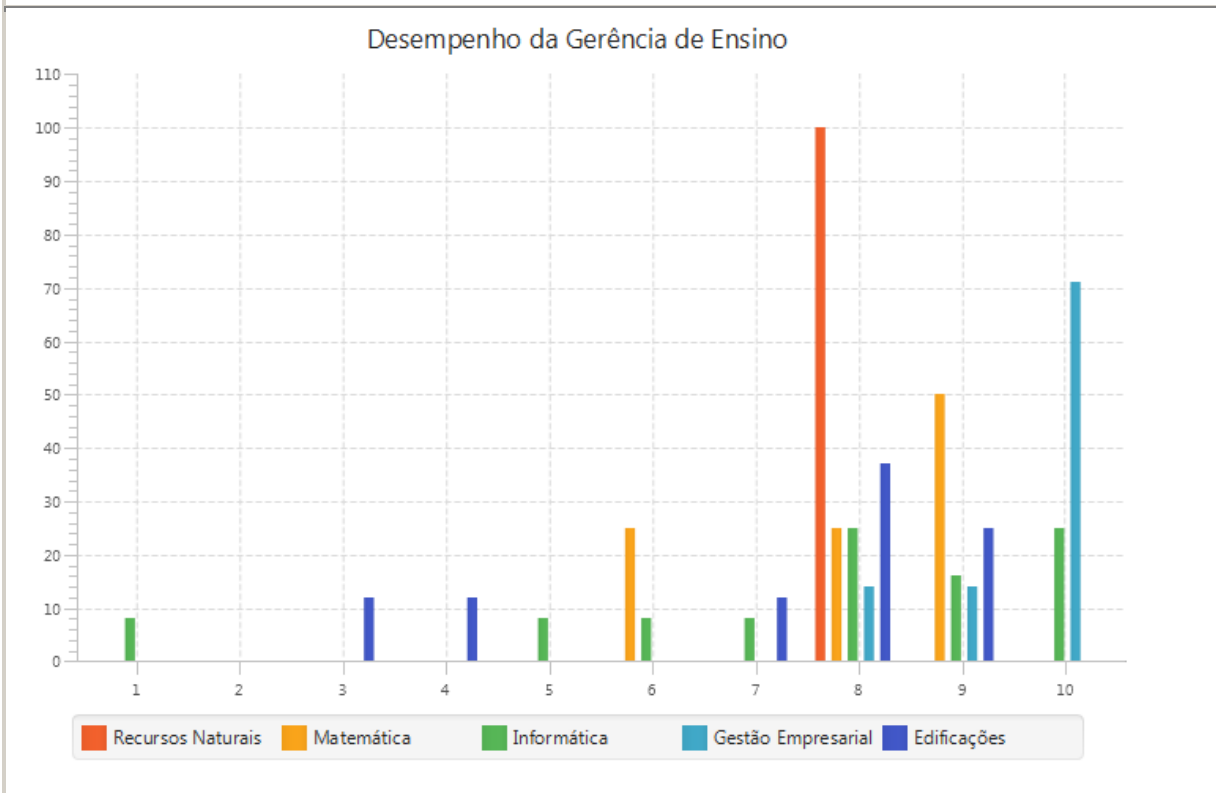
**QUANTO À ATUAÇÃO DA GESTÃO E ÓRGÃOS DE APOIO**

**Desempenho da Coordenação de Ensino**

Pontos fortes	Pontos Fracos
Matemática = 75,00 % Informática = 75,00 % Gestão Empresarial = 87,50 % Edificações = 71,43 %	Recursos Naturais = 66,67 %

Global Docente

**QUANTO À ATUAÇÃO DA GESTÃO E ÓRGÃOS DE APOIO**



OPÇÃO	Edificações	Gestão	Informática	Matemática	Recursos	TOTAL
1	0,00 %	0,00 %	0,00 %	0,00 %	0,00 %	0,00 %
2	0,00 %	0,00 %	0,00 %	0,00 %	0,00 %	0,00 %
3	0,00 %	0,00 %	0,00 %	0,00 %	0,00 %	0,00 %
4	0,00 %	0,00 %	0,00 %	0,00 %	0,00 %	0,00 %
5	0,00 %	14,29 %	8,33 %	0,00 %	0,00 %	6,06 %
6	0,00 %	14,29 %	0,00 %	0,00 %	0,00 %	3,03 %
7	28,57 %	14,29 %	16,67 %	0,00 %	0,00 %	15,15 %
8	28,57 %	14,29 %	33,33 %	50,00 %	0,00 %	27,27 %
9	0,00 %	0,00 %	8,33 %	25,00 %	33,33 %	9,09 %
10	42,86 %	42,86 %	33,33 %	25,00 %	66,67 %	39,39 %

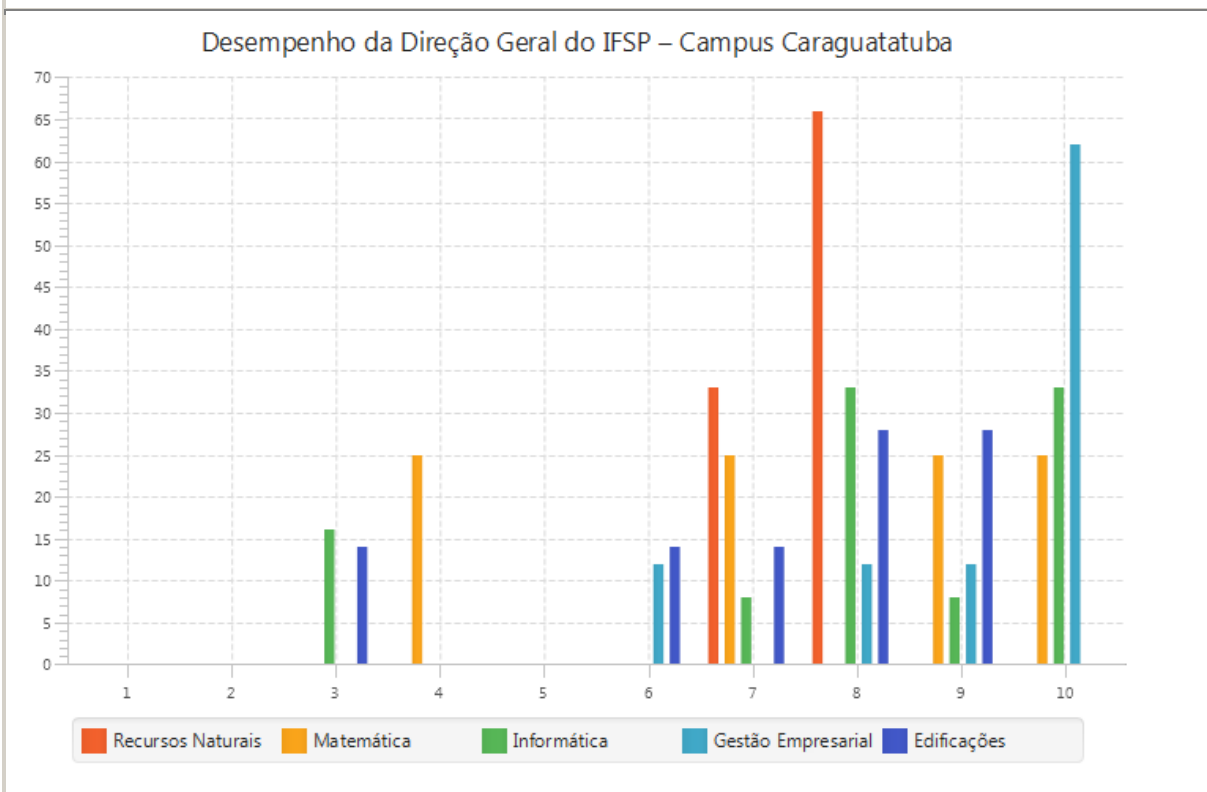
**QUANTO À ATUAÇÃO DA GESTÃO E ÓRGÃOS DE APOIO**

**Desempenho da Gerência de Ensino**

Pontos fortes	Pontos Fracos
Recursos Naturais = 100,00 % Matemática = 75,00 % Informática = 75,00 % Gestão Empresarial = 100,00 % Edificações = 75,00 %	

Global Docente

**QUANTO À ATUAÇÃO DA GESTÃO E ÓRGÃOS DE APOIO**



OPÇÃO	Edificações	Gestão	Informática	Matemática	Recursos	TOTAL
1	0,00 %	0,00 %	0,00 %	0,00 %	0,00 %	0,00 %
2	0,00 %	0,00 %	0,00 %	0,00 %	0,00 %	0,00 %
3	0,00 %	0,00 %	0,00 %	0,00 %	0,00 %	0,00 %
4	0,00 %	0,00 %	0,00 %	0,00 %	0,00 %	0,00 %
5	0,00 %	14,29 %	8,33 %	0,00 %	0,00 %	6,06 %
6	0,00 %	14,29 %	0,00 %	0,00 %	0,00 %	3,03 %
7	28,57 %	14,29 %	16,67 %	0,00 %	0,00 %	15,15 %
8	28,57 %	14,29 %	33,33 %	50,00 %	0,00 %	27,27 %
9	0,00 %	0,00 %	8,33 %	25,00 %	33,33 %	9,09 %
10	42,86 %	42,86 %	33,33 %	25,00 %	66,67 %	39,39 %

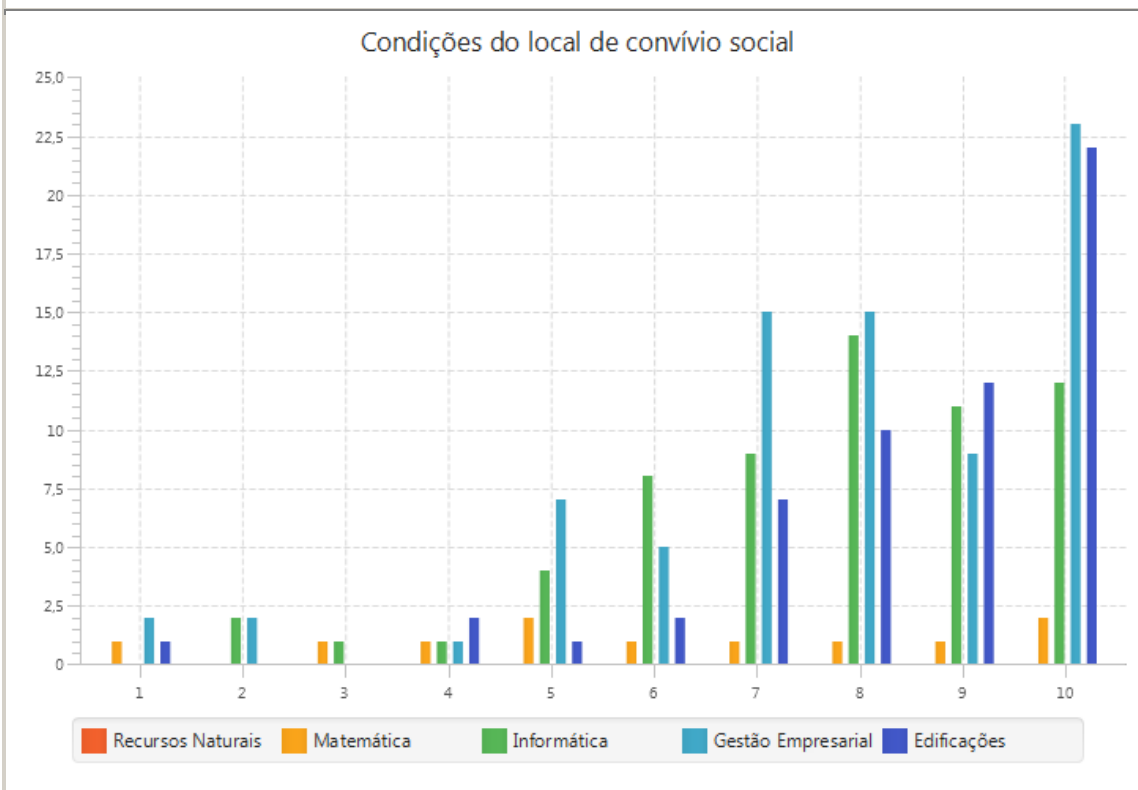
**QUANTO À ATUAÇÃO DA GESTÃO E ÓRGÃOS DE APOIO**

**Desempenho da Direção Geral do IFSP – Câmpus Caraguatatuba**

Pontos fortes	Pontos Fracos
Recursos Naturais = 100,00 % Matemática = 75,00 % Informática = 83,33 % Gestão Empresarial = 87,50 % Edificações = 71,43 %	

Global Docente

**QUANTO ÀS CONDIÇÕES DE TRABALHO E A INFRA-ESTRUTURA**



OPÇÃO	Edificações	Gestão	Informática	Matemática	Recursos	TOTAL
1	0,00 %	12,50 %	8,33 %	0,00 %	0,00 %	5,88 %
2	0,00 %	0,00 %	0,00 %	0,00 %	33,33 %	2,94 %
3	14,29 %	0,00 %	8,33 %	0,00 %	33,33 %	8,82 %
4	14,29 %	0,00 %	25,00 %	0,00 %	0,00 %	11,76 %
5	14,29 %	0,00 %	16,67 %	0,00 %	0,00 %	8,82 %
6	28,57 %	0,00 %	0,00 %	50,00 %	0,00 %	11,76 %
7	14,29 %	25,00 %	0,00 %	25,00 %	33,33 %	14,71 %
8	14,29 %	25,00 %	16,67 %	25,00 %	0,00 %	17,65 %
9	0,00 %	0,00 %	8,33 %	0,00 %	0,00 %	2,94 %
10	0,00 %	37,50 %	16,67 %	0,00 %	0,00 %	14,71 %

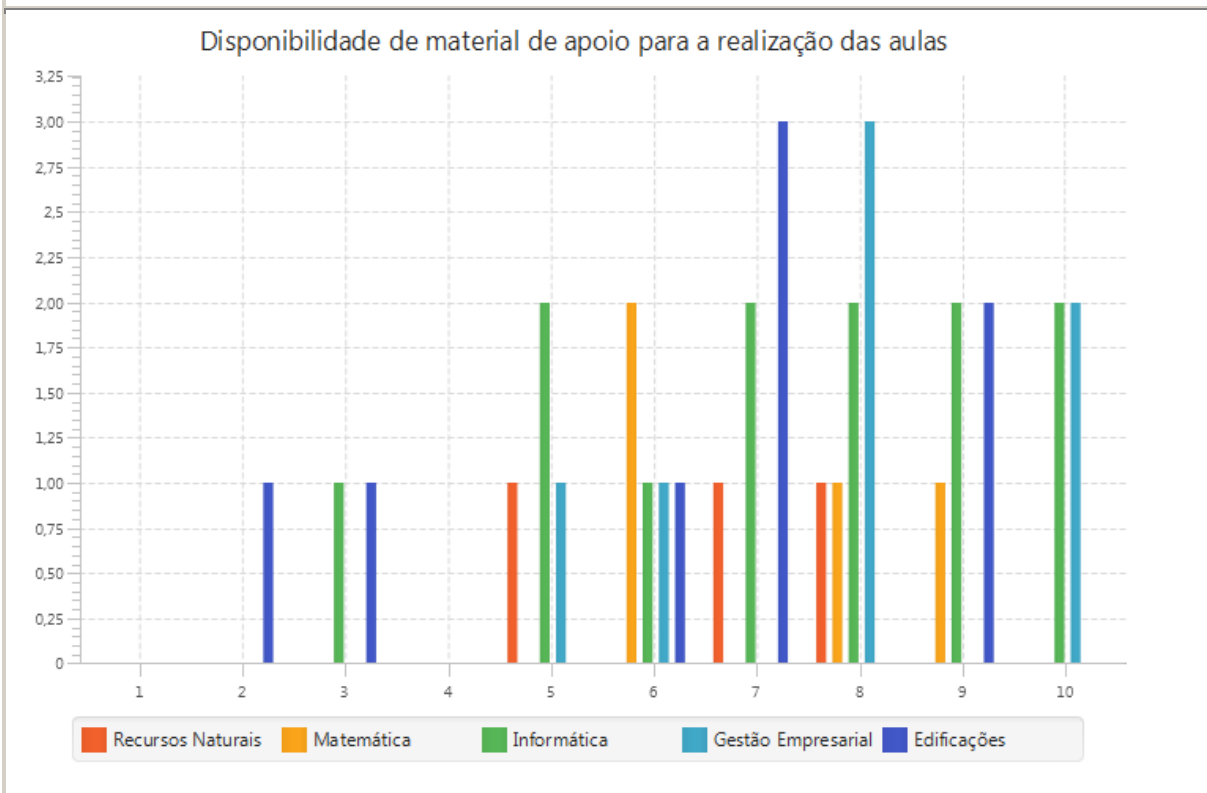
**QUANTO ÀS CONDIÇÕES DE TRABALHO E A INFRA-ESTRUTURA**

**Condições do local de convívio social**

Pontos fortes	Pontos Fracos
Informática = 75,00 % Gestão Empresarial = 100,00 %	Edificações = 62,50 % Recursos Naturais = 66,67 % Matemática = 50,00 %

**Global Docente**

**QUANTO ÀS CONDIÇÕES DE TRABALHO E A INFRA-ESTRUTURA**

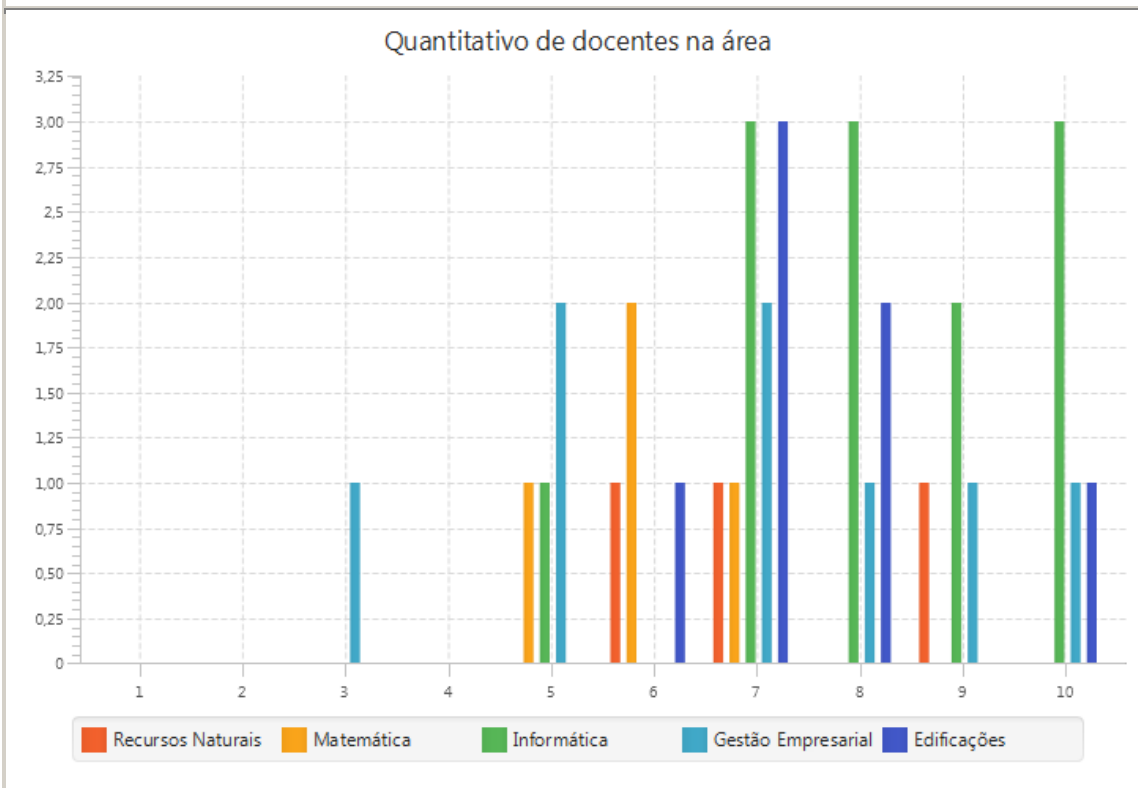


OPÇÃO	Edificações	Gestão	Informática	Matemática	Recursos	TOTAL
1	0,00 %	0,00 %	0,00 %	0,00 %	0,00 %	0,00 %
2	12,50 %	0,00 %	0,00 %	0,00 %	0,00 %	2,94 %
3	12,50 %	0,00 %	8,33 %	0,00 %	0,00 %	5,88 %
4	0,00 %	0,00 %	0,00 %	0,00 %	0,00 %	0,00 %
5	0,00 %	14,29 %	16,67 %	0,00 %	33,33 %	11,76 %
6	12,50 %	14,29 %	8,33 %	50,00 %	0,00 %	14,71 %
7	37,50 %	0,00 %	16,67 %	0,00 %	33,33 %	17,65 %
8	0,00 %	42,86 %	16,67 %	25,00 %	33,33 %	20,59 %
9	25,00 %	0,00 %	16,67 %	25,00 %	0,00 %	14,71 %
10	0,00 %	28,57 %	16,67 %	0,00 %	0,00 %	11,76 %

<b>QUANTO ÀS CONDIÇÕES DE TRABALHO E A INFRA-ESTRUTURA</b>	
<b>Disponibilidade de material de apoio para a realização das aulas</b>	
<b>Pontos fortes</b>	<b>Pontos Fracos</b>
Gestão Empresarial = 71,43 %	Recursos Naturais = 66,67 % Matemática = 50,00 % Informática = 66,67 % Edificações = 62,50 %

**Global Docente**

**QUANTO ÀS CONDIÇÕES DE TRABALHO E A INFRA-ESTRUTURA**



OPÇÃO	Edificações	Gestão	Informática	Matemática	Recursos	TOTAL
1	0,00 %	0,00 %	0,00 %	0,00 %	0,00 %	0,00 %
2	0,00 %	0,00 %	0,00 %	0,00 %	0,00 %	0,00 %
3	0,00 %	12,50 %	0,00 %	0,00 %	0,00 %	2,94 %
4	0,00 %	0,00 %	0,00 %	0,00 %	0,00 %	0,00 %
5	0,00 %	25,00 %	8,33 %	25,00 %	0,00 %	11,76 %
6	14,29 %	0,00 %	0,00 %	50,00 %	33,33 %	11,76 %
7	42,86 %	25,00 %	25,00 %	25,00 %	33,33 %	29,41 %
8	28,57 %	12,50 %	25,00 %	0,00 %	0,00 %	17,65 %
9	0,00 %	12,50 %	16,67 %	0,00 %	33,33 %	11,76 %
10	14,29 %	12,50 %	25,00 %	0,00 %	0,00 %	14,71 %

**QUANTO ÀS CONDIÇÕES DE TRABALHO E A INFRA-ESTRUTURA**

**Quantitativo de docentes na área**

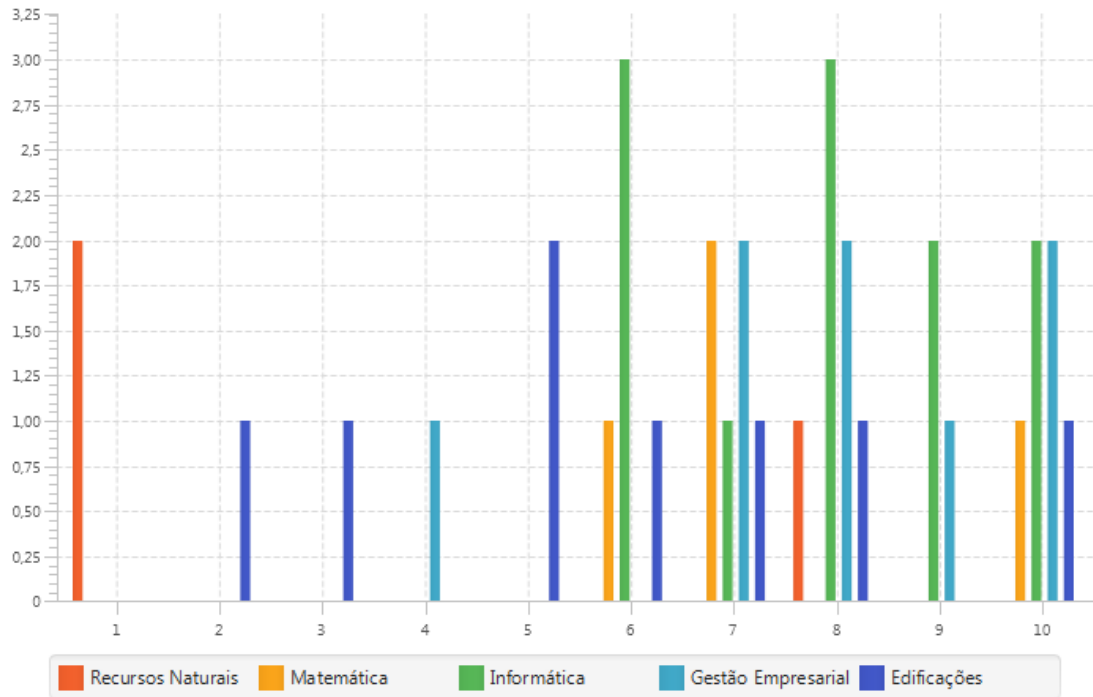
Pontos fortes	Pontos Fracos
Informática = 91,67 % Edificações = 85,71 %	Recursos Naturais = 66,67 % Matemática = 25,00 % Gestão Empresarial = 62,50 %



**Global Docente**

**QUANTO ÀS CONDIÇÕES DE TRABALHO E A INFRAESTRUTURA**

Condições das instalações para as aulas práticas (laboratórios)



OPÇÃO	Edificações	Gestão	Informática	Matemática	Recursos	TOTAL
1	0,00 %	0,00 %	0,00 %	0,00 %	66,67 %	5,88 %
2	12,50 %	0,00 %	0,00 %	0,00 %	0,00 %	2,94 %
3	12,50 %	0,00 %	0,00 %	0,00 %	0,00 %	2,94 %
4	0,00 %	12,50 %	0,00 %	0,00 %	0,00 %	2,94 %
5	25,00 %	0,00 %	0,00 %	0,00 %	0,00 %	5,88 %
6	12,50 %	0,00 %	27,27 %	25,00 %	0,00 %	14,71 %
7	12,50 %	25,00 %	9,09 %	50,00 %	0,00 %	17,65 %
8	12,50 %	25,00 %	27,27 %	0,00 %	33,33 %	20,59 %
9	0,00 %	12,50 %	18,18 %	0,00 %	0,00 %	8,82 %
10	12,50 %	25,00 %	18,18 %	25,00 %	0,00 %	17,65 %

**QUANTO ÀS CONDIÇÕES DE TRABALHO E A INFRAESTRUTURA**

**Condições das instalações para as aulas práticas (laboratórios)**

Pontos fortes

Matemática = 75,00 %  
 Informática = 72,73 %  
 Gestão Empresarial = 87,50 %

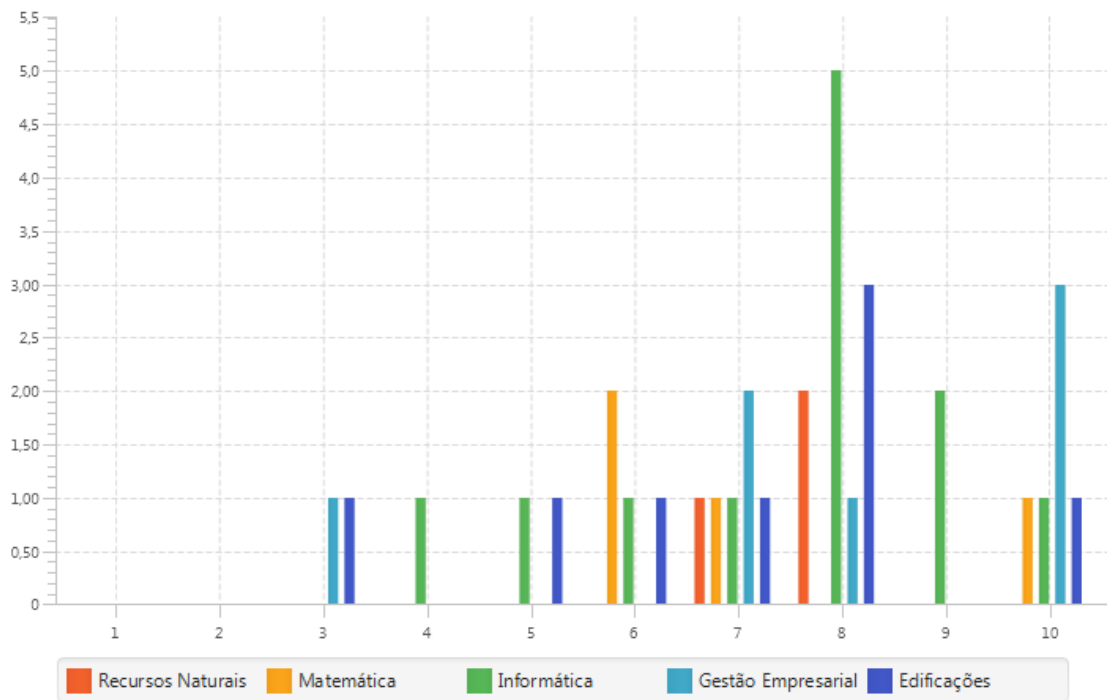
Pontos Fracos

Recursos Naturais = 33,33 %  
 Edificações = 37,50 %

**Global Docente**

**QUANTO ÀS CONDIÇÕES DE TRABALHO E A INFRAESTRUTURA**

Condições físicas das salas de aula quanto a: ventilação, iluminação, acústica, mobiliário, limpe...



OPÇÃO	Edificações	Gestão	Informática	Matemática	Recursos	TOTAL
1	0,00 %	0,00 %	0,00 %	0,00 %	0,00 %	0,00 %
2	0,00 %	0,00 %	0,00 %	0,00 %	0,00 %	0,00 %
3	12,50 %	14,29 %	0,00 %	0,00 %	0,00 %	5,88 %
4	0,00 %	0,00 %	8,33 %	0,00 %	0,00 %	2,94 %
5	12,50 %	0,00 %	8,33 %	0,00 %	0,00 %	5,88 %
6	12,50 %	0,00 %	8,33 %	50,00 %	0,00 %	11,76 %
7	12,50 %	28,57 %	8,33 %	25,00 %	33,33 %	17,65 %
8	37,50 %	14,29 %	41,67 %	0,00 %	66,67 %	32,35 %
9	0,00 %	0,00 %	16,67 %	0,00 %	0,00 %	5,88 %
10	12,50 %	42,86 %	8,33 %	25,00 %	0,00 %	17,65 %

**QUANTO ÀS CONDIÇÕES DE TRABALHO E A INFRAESTRUTURA**

Condições físicas das salas de aula quanto a: ventilação, iluminação, acústica, mobiliário, limpeza

Pontos fortes

Recursos Naturais = 100,00 %  
 Informática = 75,00 %  
 Gestão Empresarial = 85,71 %

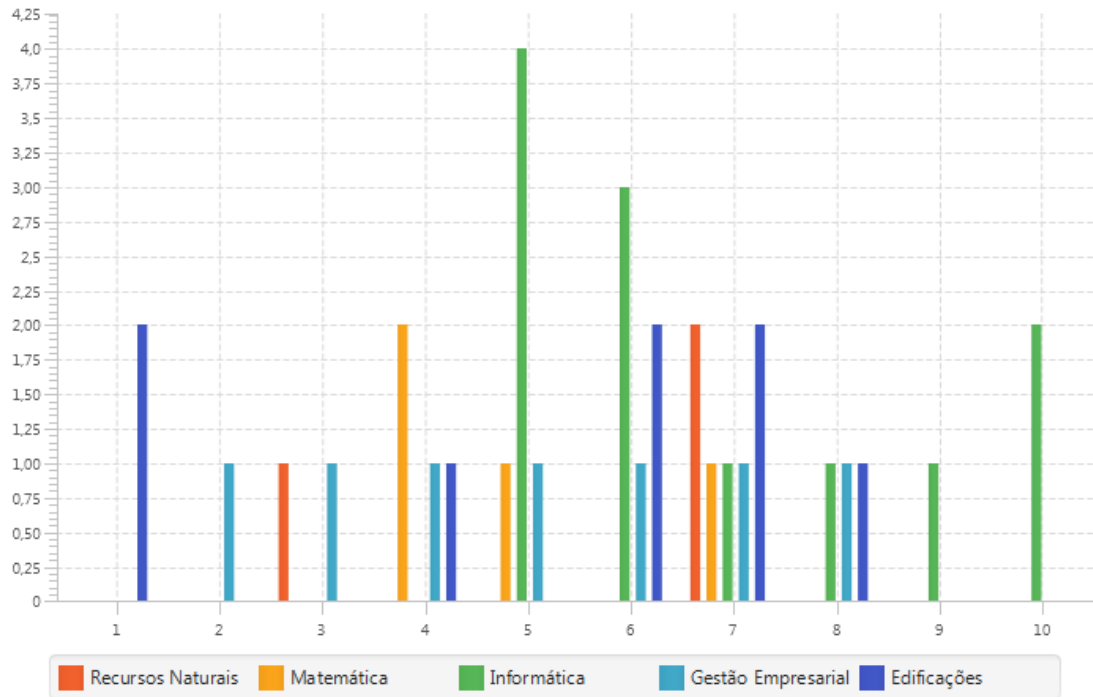
Pontos Fracos

Matemática = 50,00 %  
 Edificações = 62,50 %

**Global Docente**

**QUANTO ÀS CONDIÇÕES DE TRABALHO E A INFRAESTRUTURA**

Condições da cantina (qualidade dos alimentos e atendimento)



OPÇÃO	Edificações	Gestão	Informática	Matemática	Recursos	TOTAL
1	25,00 %	0,00 %	0,00 %	0,00 %	0,00 %	5,88 %
2	0,00 %	14,29 %	0,00 %	0,00 %	0,00 %	2,94 %
3	0,00 %	14,29 %	0,00 %	0,00 %	33,33 %	5,88 %
4	12,50 %	14,29 %	0,00 %	50,00 %	0,00 %	11,76 %
5	0,00 %	14,29 %	33,33 %	25,00 %	0,00 %	17,65 %
6	25,00 %	14,29 %	25,00 %	0,00 %	0,00 %	17,65 %
7	25,00 %	14,29 %	8,33 %	25,00 %	66,67 %	20,59 %
8	12,50 %	14,29 %	8,33 %	0,00 %	0,00 %	8,82 %
9	0,00 %	0,00 %	8,33 %	0,00 %	0,00 %	2,94 %
10	0,00 %	0,00 %	16,67 %	0,00 %	0,00 %	5,88 %

**QUANTO ÀS CONDIÇÕES DE TRABALHO E A INFRAESTRUTURA**

**Condições da cantina (qualidade dos alimentos e atendimento)**

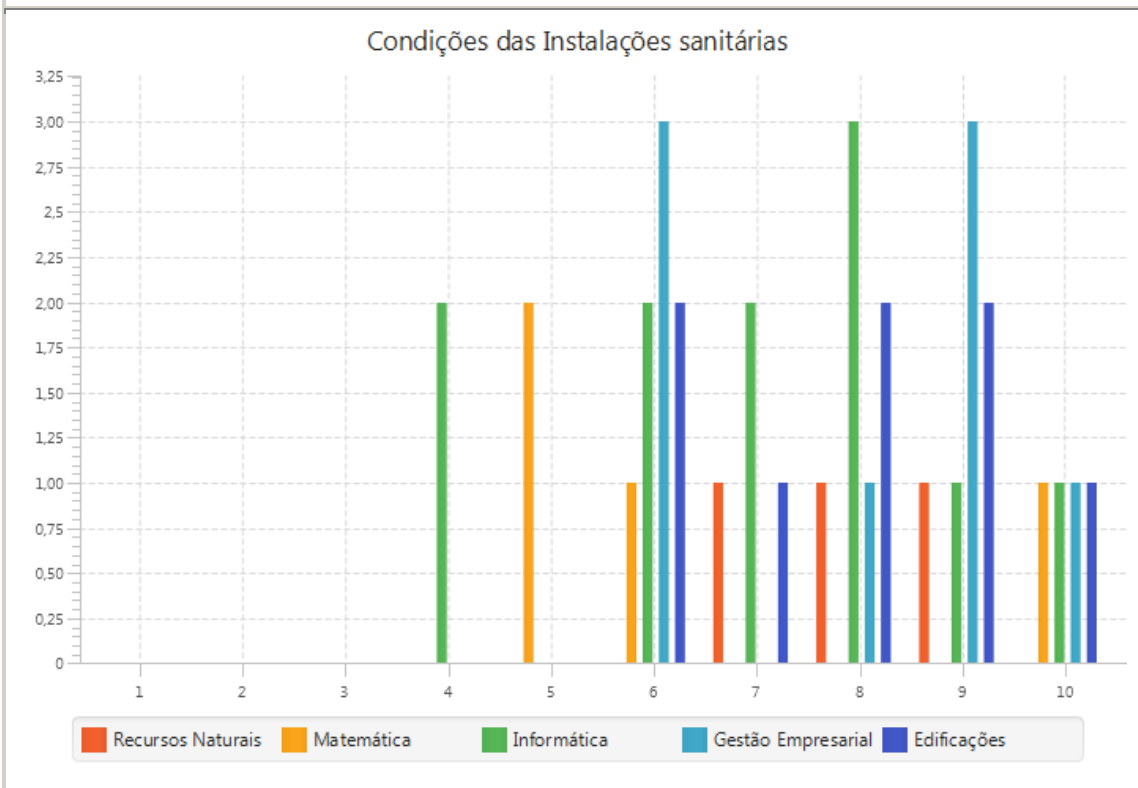
Pontos fortes

Pontos Fracos

Recursos Naturais = 66,67 %  
 Matemática = 25,00 %  
 Informática = 41,67 %  
 Gestão Empresarial = 28,57 %  
 Edificações = 37,50 %

**Global Docente**

**QUANTO ÀS CONDIÇÕES DE TRABALHO E A INFRAESTRUTURA**

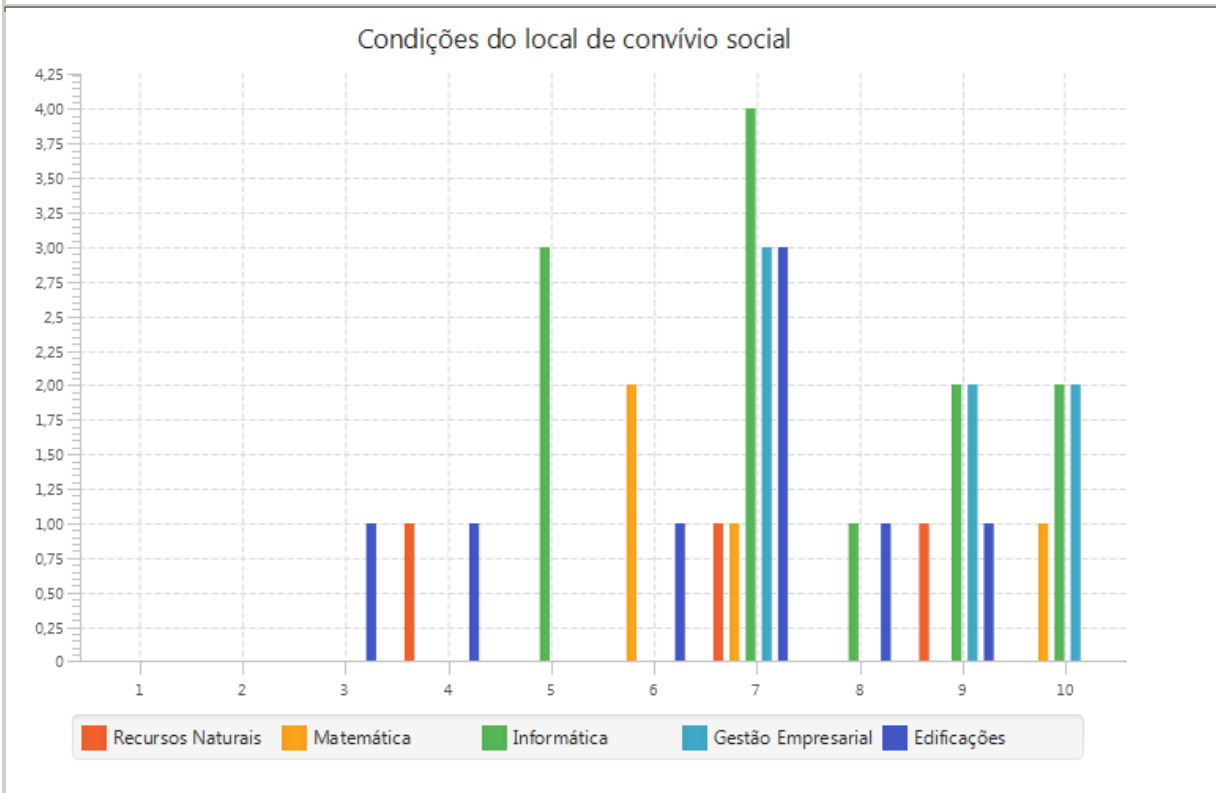


OPÇÃO	Edificações	Gestão	Informática	Matemática	Recursos	TOTAL
1	0,00 %	0,00 %	0,00 %	0,00 %	0,00 %	0,00 %
2	0,00 %	0,00 %	0,00 %	0,00 %	0,00 %	0,00 %
3	0,00 %	0,00 %	0,00 %	0,00 %	0,00 %	0,00 %
4	0,00 %	0,00 %	18,18 %	0,00 %	0,00 %	5,88 %
5	0,00 %	0,00 %	0,00 %	50,00 %	0,00 %	5,88 %
6	25,00 %	37,50 %	18,18 %	25,00 %	0,00 %	23,53 %
7	12,50 %	0,00 %	18,18 %	0,00 %	33,33 %	11,76 %
8	25,00 %	12,50 %	27,27 %	0,00 %	33,33 %	20,59 %
9	25,00 %	37,50 %	9,09 %	0,00 %	33,33 %	20,59 %
10	12,50 %	12,50 %	9,09 %	25,00 %	0,00 %	11,76 %

<b>QUANTO ÀS CONDIÇÕES DE TRABALHO E A INFRAESTRUTURA</b>	
<b>Condições das Instalações sanitárias</b>	
<b>Pontos fortes</b>	<b>Pontos Fracos</b>
Recursos Naturais = 100,00 % Edificações = 75,00 %	Matemática = 25,00 % Informática = 63,64 % Gestão Empresarial = 62,50 %

**Global Docente**

**QUANTO ÀS CONDIÇÕES DE TRABALHO E A INFRAESTRUTURA**



OPÇÃO	Edificações	Gestão	Informática	Matemática	Recursos	TOTAL
1	0,00 %	0,00 %	0,00 %	0,00 %	0,00 %	0,00 %
2	0,00 %	0,00 %	0,00 %	0,00 %	0,00 %	0,00 %
3	12,50 %	0,00 %	0,00 %	0,00 %	0,00 %	2,94 %
4	12,50 %	0,00 %	0,00 %	0,00 %	33,33 %	5,88 %
5	0,00 %	0,00 %	25,00 %	0,00 %	0,00 %	8,82 %
6	12,50 %	0,00 %	0,00 %	50,00 %	0,00 %	8,82 %
7	37,50 %	42,86 %	33,33 %	25,00 %	33,33 %	35,29 %
8	12,50 %	0,00 %	8,33 %	0,00 %	0,00 %	5,88 %
9	12,50 %	28,57 %	16,67 %	0,00 %	33,33 %	17,65 %
10	0,00 %	28,57 %	16,67 %	25,00 %	0,00 %	14,71 %

**QUANTO ÀS CONDIÇÕES DE TRABALHO E A INFRAESTRUTURA**

**Condições do local de convívio social**

Pontos fortes

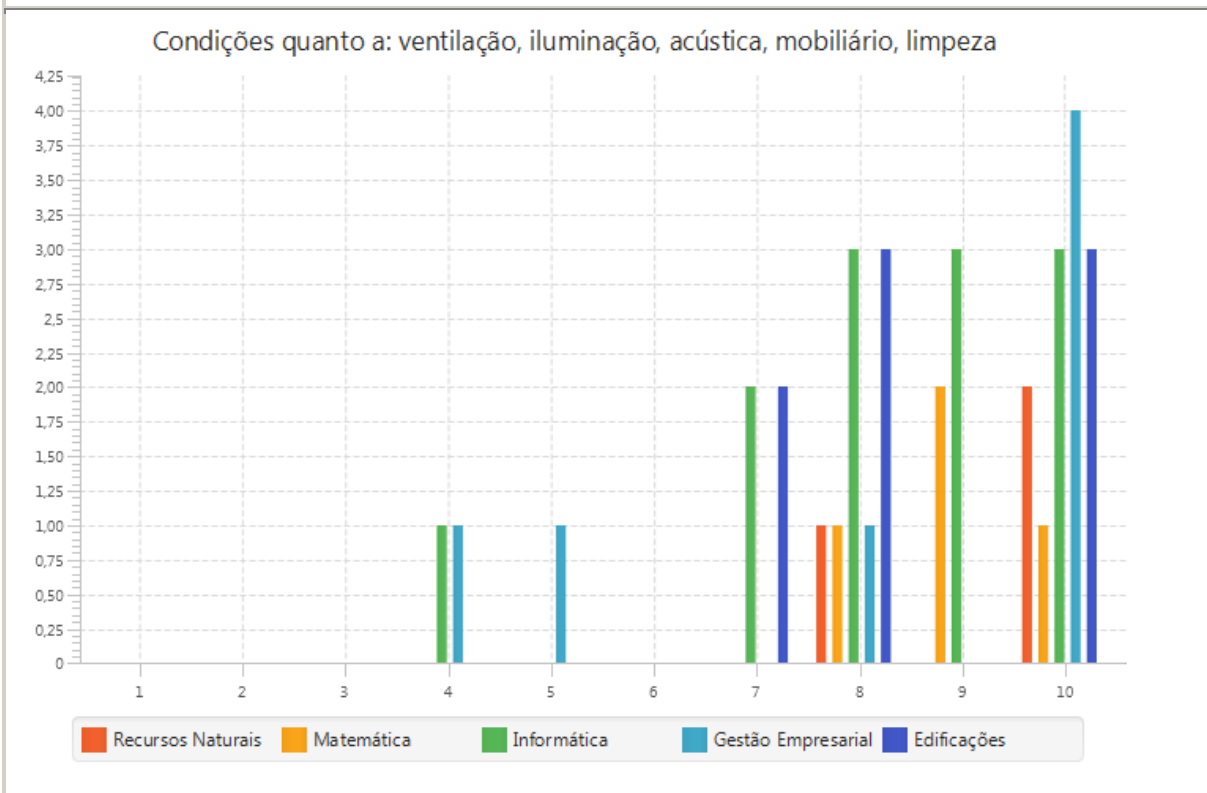
Gestão Empresarial = 100,00 %  
 Informática = 75,00 %

Pontos Fracos

Recursos Naturais = 66,67 %  
 Matemática = 50,00 %  
 Edificações = 62,50 %

**Global Docente**

**QUANTO À BIBLIOTECA**



OPÇÃO	Edificações	Gestão	Informática	Matemática	Recursos	TOTAL
1	0,00 %	0,00 %	0,00 %	0,00 %	0,00 %	0,00 %
2	0,00 %	0,00 %	0,00 %	0,00 %	0,00 %	0,00 %
3	0,00 %	0,00 %	0,00 %	0,00 %	0,00 %	0,00 %
4	0,00 %	14,29 %	8,33 %	0,00 %	0,00 %	5,88 %
5	0,00 %	14,29 %	0,00 %	0,00 %	0,00 %	2,94 %
6	0,00 %	0,00 %	0,00 %	0,00 %	0,00 %	0,00 %
7	25,00 %	0,00 %	16,67 %	0,00 %	0,00 %	11,76 %
8	37,50 %	14,29 %	25,00 %	25,00 %	33,33 %	26,47 %
9	0,00 %	0,00 %	25,00 %	50,00 %	0,00 %	14,71 %
10	37,50 %	57,14 %	25,00 %	25,00 %	66,67 %	38,24 %

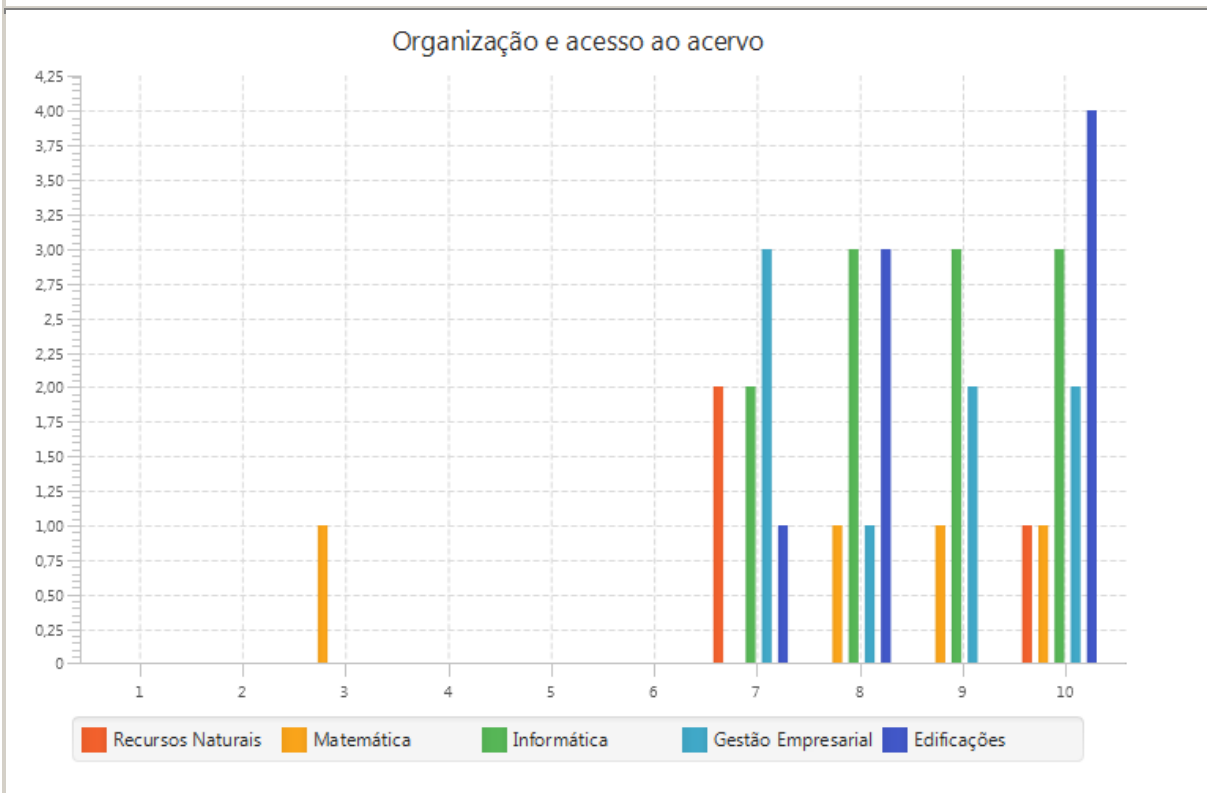
**QUANTO À BIBLIOTECA**

Condições quanto a: ventilação, iluminação, acústica, mobiliário, limpeza

Pontos fortes	Pontos Fracos
Recursos Naturais = 100,00 % Matemática = 100,00 % Informática = 91,67 % Gestão Empresarial = 71,43 % Edificações = 100,00 %	

**Global Docente**

**QUANTO À BIBLIOTECA**



OPÇÃO	Edificações	Gest�o	Informática	Matemática	Recursos	TOTAL
1	0,00 %	0,00 %	0,00 %	0,00 %	0,00 %	0,00 %
2	0,00 %	0,00 %	0,00 %	0,00 %	0,00 %	0,00 %
3	0,00 %	0,00 %	0,00 %	25,00 %	0,00 %	2,94 %
4	0,00 %	0,00 %	0,00 %	0,00 %	0,00 %	0,00 %
5	0,00 %	0,00 %	0,00 %	0,00 %	0,00 %	0,00 %
6	0,00 %	0,00 %	0,00 %	0,00 %	0,00 %	0,00 %
7	12,50 %	37,50 %	18,18 %	0,00 %	66,67 %	23,53 %
8	37,50 %	12,50 %	27,27 %	25,00 %	0,00 %	23,53 %
9	0,00 %	25,00 %	27,27 %	25,00 %	0,00 %	17,65 %
10	50,00 %	25,00 %	27,27 %	25,00 %	33,33 %	32,35 %

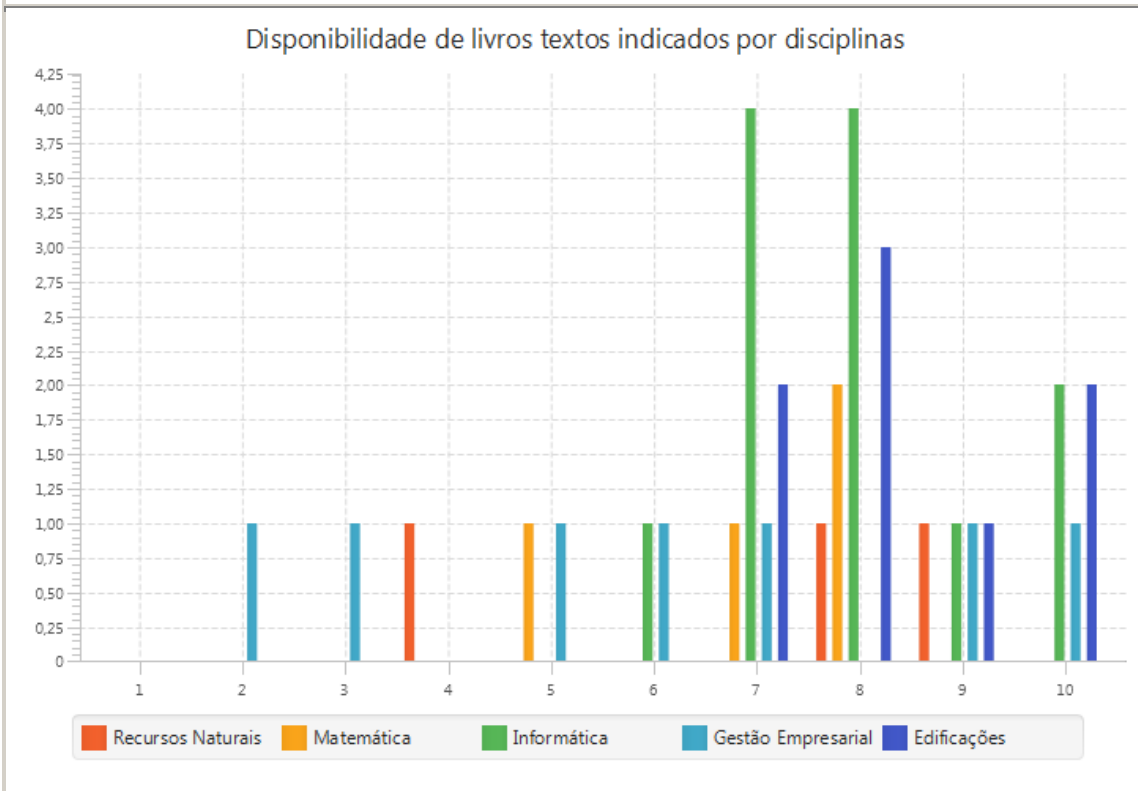
**QUANTO À BIBLIOTECA**

**Organizaç o e acesso ao acervo**

Pontos fortes	Pontos Fracos
Recursos Naturais = 100,00 % Matemática = 75,00 % Informática = 100,00 % Gest�o Empresarial = 100,00 % Edificações = 100,00 %	

**Global Docente**

**QUANTO À BIBLIOTECA**



OPÇÃO	Edificações	Gestão	Informática	Matemática	Recursos	TOTAL
1	0,00 %	0,00 %	0,00 %	0,00 %	0,00 %	0,00 %
2	0,00 %	14,29 %	0,00 %	0,00 %	0,00 %	2,94 %
3	0,00 %	14,29 %	0,00 %	0,00 %	0,00 %	2,94 %
4	0,00 %	0,00 %	0,00 %	0,00 %	33,33 %	2,94 %
5	0,00 %	14,29 %	0,00 %	25,00 %	0,00 %	5,88 %
6	0,00 %	14,29 %	8,33 %	0,00 %	0,00 %	5,88 %
7	25,00 %	14,29 %	33,33 %	25,00 %	0,00 %	23,53 %
8	37,50 %	0,00 %	33,33 %	50,00 %	33,33 %	29,41 %
9	12,50 %	14,29 %	8,33 %	0,00 %	33,33 %	11,76 %
10	25,00 %	14,29 %	16,67 %	0,00 %	0,00 %	14,71 %

**QUANTO À BIBLIOTECA**

**Disponibilidade de livros textos indicados por disciplinas**

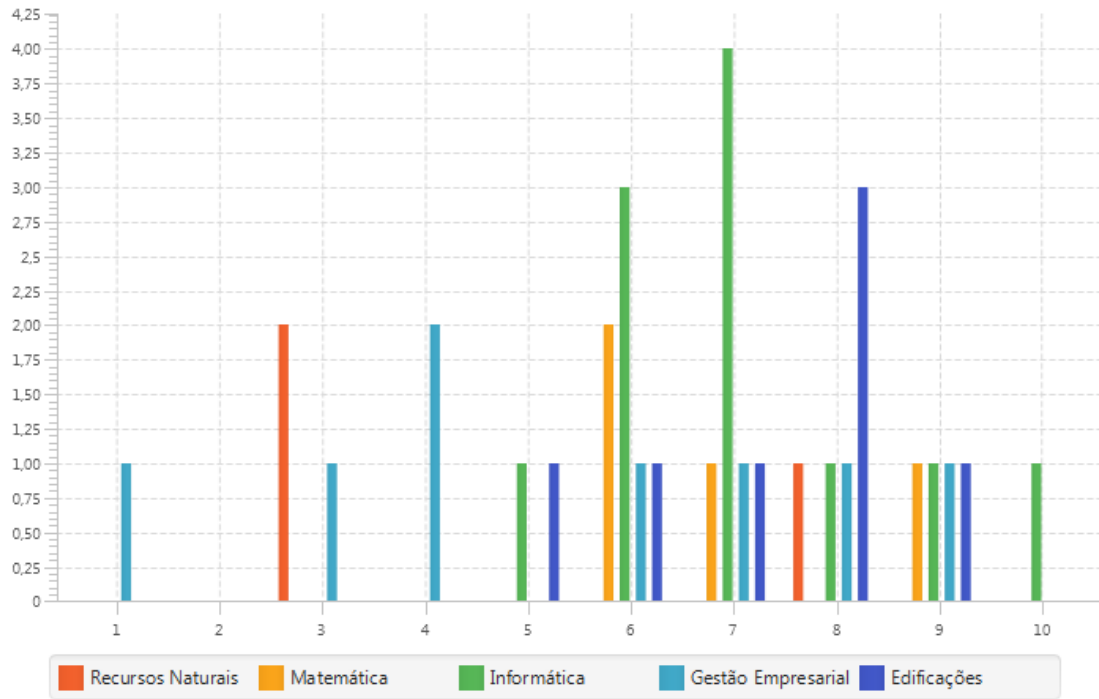
Pontos fortes	Pontos Fracos
Matemática = 75,00 % Informática = 91,67 % Edificações = 100,00 %	Gestão Empresarial = 42,86 % Recursos Naturais = 66,67 %



**Global Docente**

**QUANTO À BIBLIOTECA**

Disponibilidade de material bibliográfico complementar (periódicos, revistas, CD, videoteca)



OPÇÃO	Edificações	Gestão	Informática	Matemática	Recursos	TOTAL
1	0,00 %	12,50 %	0,00 %	0,00 %	0,00 %	3,03 %
2	0,00 %	0,00 %	0,00 %	0,00 %	0,00 %	0,00 %
3	0,00 %	12,50 %	0,00 %	0,00 %	66,67 %	9,09 %
4	0,00 %	25,00 %	0,00 %	0,00 %	0,00 %	6,06 %
5	14,29 %	0,00 %	9,09 %	0,00 %	0,00 %	6,06 %
6	14,29 %	12,50 %	27,27 %	50,00 %	0,00 %	21,21 %
7	14,29 %	12,50 %	36,36 %	25,00 %	0,00 %	21,21 %
8	42,86 %	12,50 %	9,09 %	0,00 %	33,33 %	18,18 %
9	14,29 %	12,50 %	9,09 %	25,00 %	0,00 %	12,12 %
10	0,00 %	0,00 %	9,09 %	0,00 %	0,00 %	3,03 %

**QUANTO À BIBLIOTECA**

Disponibilidade de material bibliográfico complementar (periódicos, revistas, CD, videoteca)

Pontos fortes

Edificações = 71,43 %

Pontos Fracos

Recursos Naturais = 33,33 %

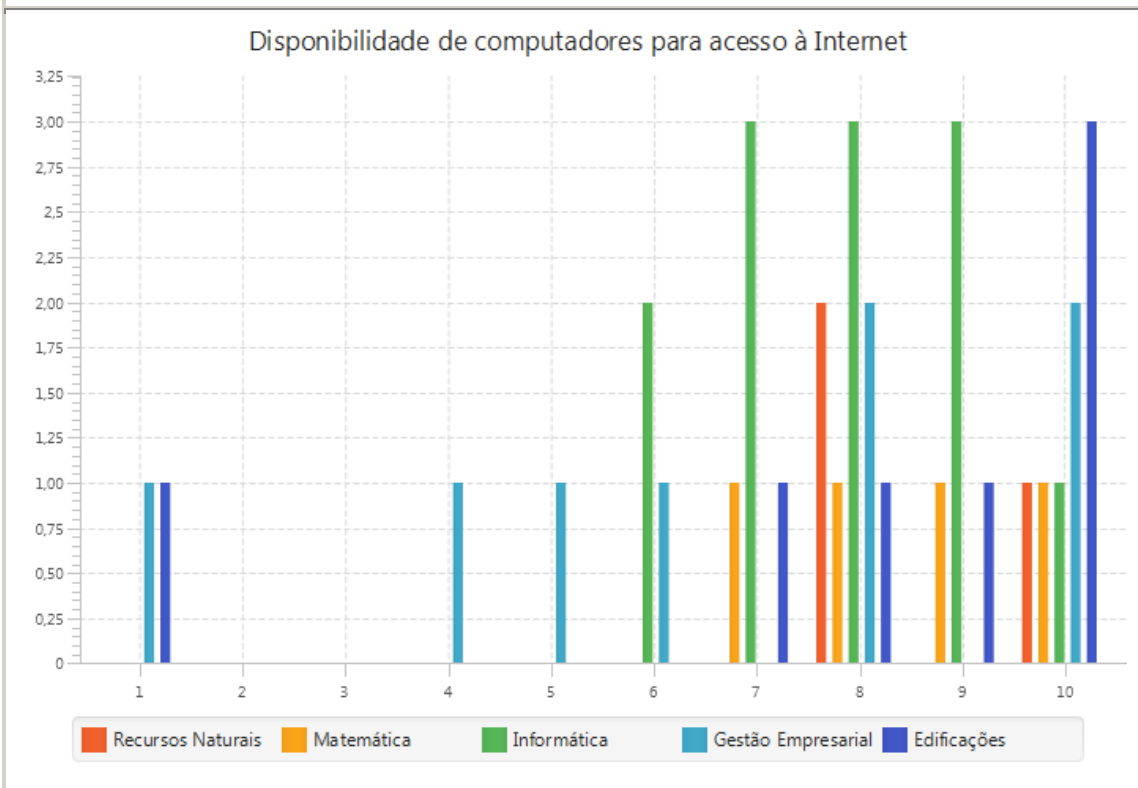
Matemática = 50,00 %

Informática = 63,64 %

Gestão Empresarial = 37,50 %

**Global Docente**

**QUANTO À BIBLIOTECA**



OPÇÃO	Edificações	Gestão	Informática	Matemática	Recursos	TOTAL
1	14,29 %	12,50 %	0,00 %	0,00 %	0,00 %	5,88 %
2	0,00 %	0,00 %	0,00 %	0,00 %	0,00 %	0,00 %
3	0,00 %	0,00 %	0,00 %	0,00 %	0,00 %	0,00 %
4	0,00 %	12,50 %	0,00 %	0,00 %	0,00 %	2,94 %
5	0,00 %	12,50 %	0,00 %	0,00 %	0,00 %	2,94 %
6	0,00 %	12,50 %	16,67 %	0,00 %	0,00 %	8,82 %
7	14,29 %	0,00 %	25,00 %	25,00 %	0,00 %	14,71 %
8	14,29 %	25,00 %	25,00 %	25,00 %	66,67 %	26,47 %
9	14,29 %	0,00 %	25,00 %	25,00 %	0,00 %	14,71 %
10	42,86 %	25,00 %	8,33 %	25,00 %	33,33 %	23,53 %

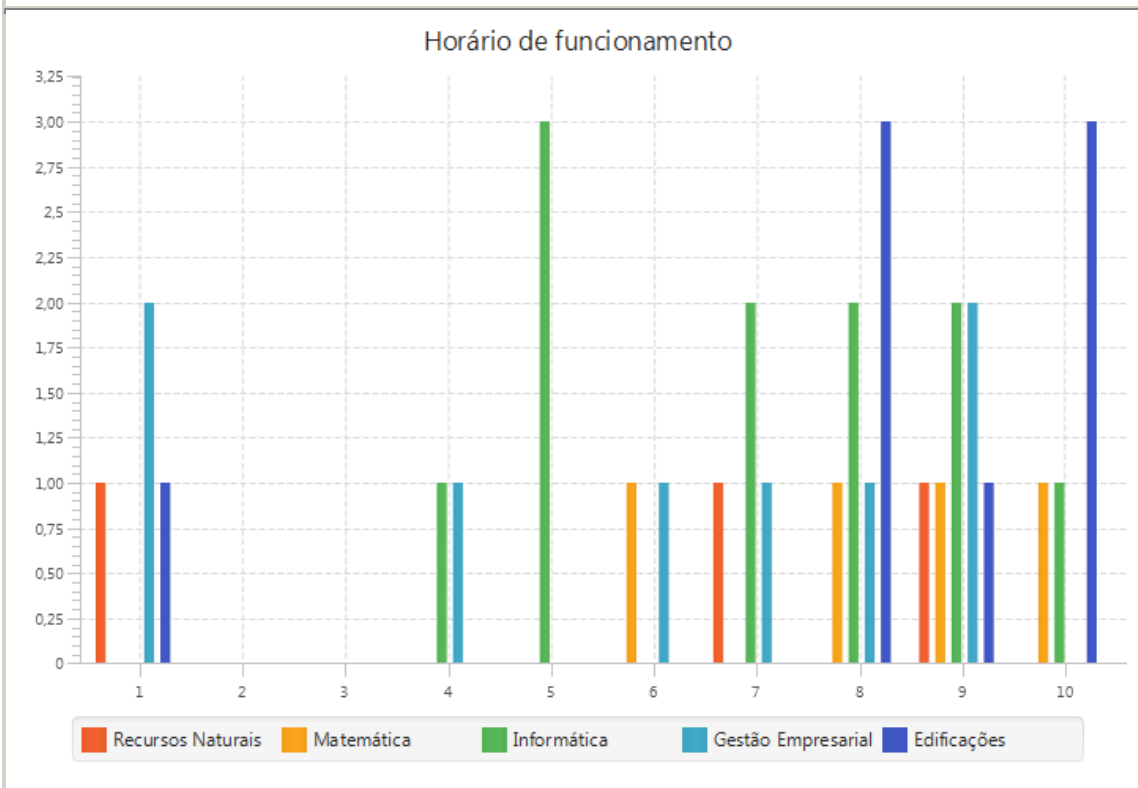
**QUANTO À BIBLIOTECA**

**Disponibilidade de computadores para acesso à Internet**

Pontos fortes	Pontos Fracos
Recursos Naturais = 100,00 % Matemática = 100,00 % Informática = 83,33 % Edificações = 85,71 %	Gestão Empresarial = 50,00 %

**Global Docente**

**QUANTO À BIBLIOTECA**



OPÇÃO	Edificações	Gestão	Informática	Matemática	Recursos	TOTAL
1	12,50 %	25,00 %	0,00 %	0,00 %	33,33 %	11,76 %
2	0,00 %	0,00 %	0,00 %	0,00 %	0,00 %	0,00 %
3	0,00 %	0,00 %	0,00 %	0,00 %	0,00 %	0,00 %
4	0,00 %	12,50 %	9,09 %	0,00 %	0,00 %	5,88 %
5	0,00 %	0,00 %	27,27 %	0,00 %	0,00 %	8,82 %
6	0,00 %	12,50 %	0,00 %	25,00 %	0,00 %	5,88 %
7	0,00 %	12,50 %	18,18 %	0,00 %	33,33 %	11,76 %
8	37,50 %	12,50 %	18,18 %	25,00 %	0,00 %	20,59 %
9	12,50 %	25,00 %	18,18 %	25,00 %	33,33 %	20,59 %
10	37,50 %	0,00 %	9,09 %	25,00 %	0,00 %	14,71 %

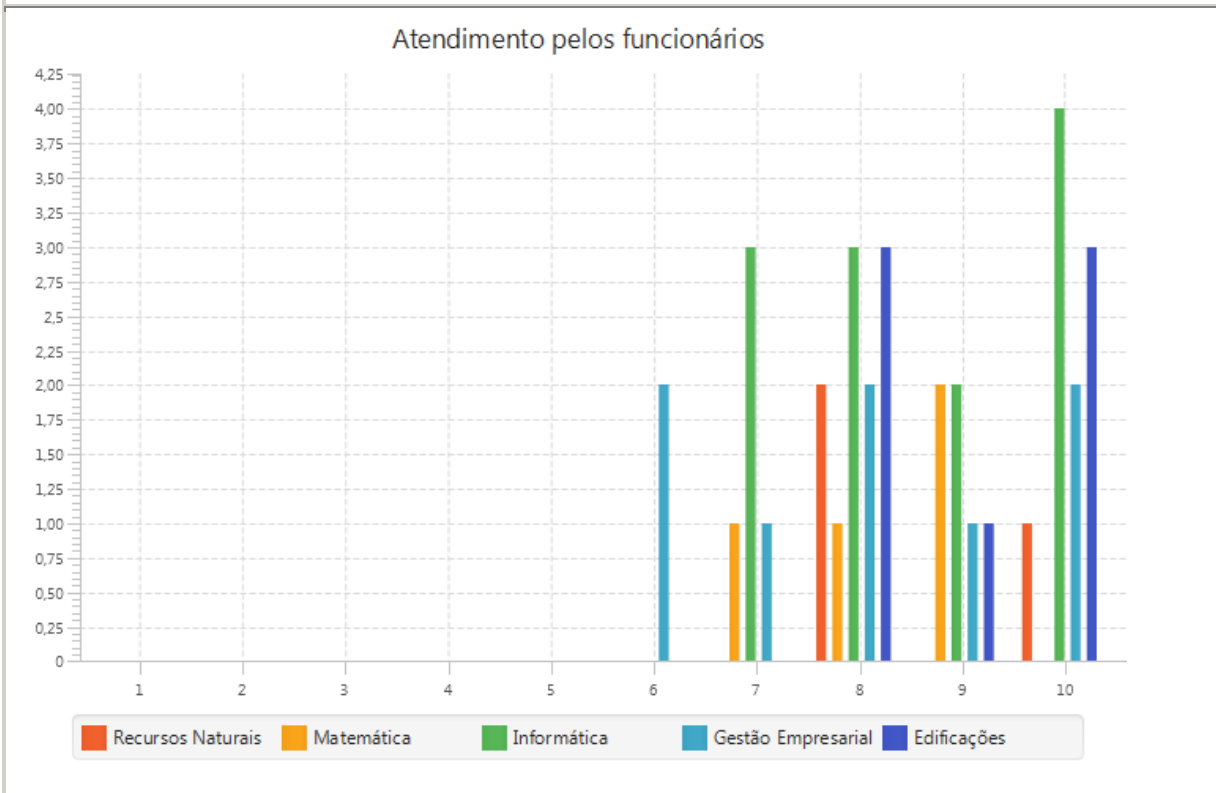
**QUANTO À BIBLIOTECA**

**Horário de funcionamento**

Pontos fortes	Pontos Fracos
Matemática = 75,00 % Edificações = 87,50 %	Informática = 63,64 % Recursos Naturais = 66,67 % Gestão Empresarial = 50,00 %

**Global Docente**

**QUANTO À BIBLIOTECA**

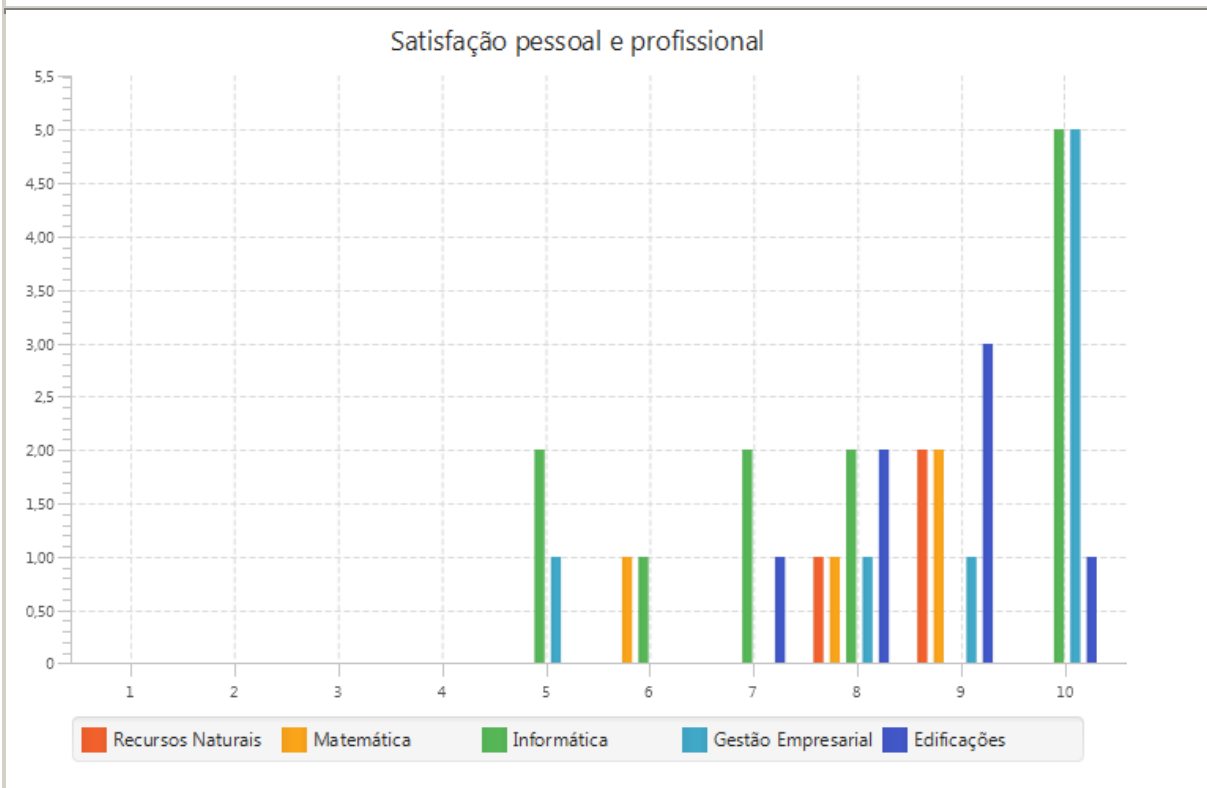


OPÇÃO	Edificações	Gestão	Informática	Matemática	Recursos	TOTAL
1	0,00 %	0,00 %	0,00 %	0,00 %	0,00 %	0,00 %
2	0,00 %	0,00 %	0,00 %	0,00 %	0,00 %	0,00 %
3	0,00 %	0,00 %	0,00 %	0,00 %	0,00 %	0,00 %
4	0,00 %	0,00 %	0,00 %	0,00 %	0,00 %	0,00 %
5	0,00 %	0,00 %	0,00 %	0,00 %	0,00 %	0,00 %
6	0,00 %	25,00 %	0,00 %	0,00 %	0,00 %	5,88 %
7	0,00 %	12,50 %	25,00 %	25,00 %	0,00 %	14,71 %
8	42,86 %	25,00 %	25,00 %	25,00 %	66,67 %	32,35 %
9	14,29 %	12,50 %	16,67 %	50,00 %	0,00 %	17,65 %
10	42,86 %	25,00 %	33,33 %	0,00 %	33,33 %	29,41 %

<b>QUANTO À BIBLIOTECA</b>	
<b>Atendimento pelos funcionários</b>	
Pontos fortes	Pontos Fracos
Recursos Naturais = 100,00 % Matemática = 100,00 % Informática = 100,00 % Gestão Empresarial = 75,00 % Edificações = 100,00 %	

**Global Docente**

**QUANTO À AUTO-AVALIAÇÃO**



OPÇÃO	Edificações	Gestão	Informática	Matemática	Recursos	TOTAL
1	0,00 %	0,00 %	0,00 %	0,00 %	0,00 %	0,00 %
2	0,00 %	0,00 %	0,00 %	0,00 %	0,00 %	0,00 %
3	0,00 %	0,00 %	0,00 %	0,00 %	0,00 %	0,00 %
4	0,00 %	0,00 %	0,00 %	0,00 %	0,00 %	0,00 %
5	0,00 %	0,00 %	0,00 %	0,00 %	0,00 %	0,00 %
6	0,00 %	25,00 %	0,00 %	0,00 %	0,00 %	5,88 %
7	0,00 %	12,50 %	25,00 %	25,00 %	0,00 %	14,71 %
8	42,86 %	25,00 %	25,00 %	25,00 %	66,67 %	32,35 %
9	14,29 %	12,50 %	16,67 %	50,00 %	0,00 %	17,65 %
10	42,86 %	25,00 %	33,33 %	0,00 %	33,33 %	29,41 %

**QUANTO À AUTO-AVALIAÇÃO**

**Satisfação pessoal e profissional**

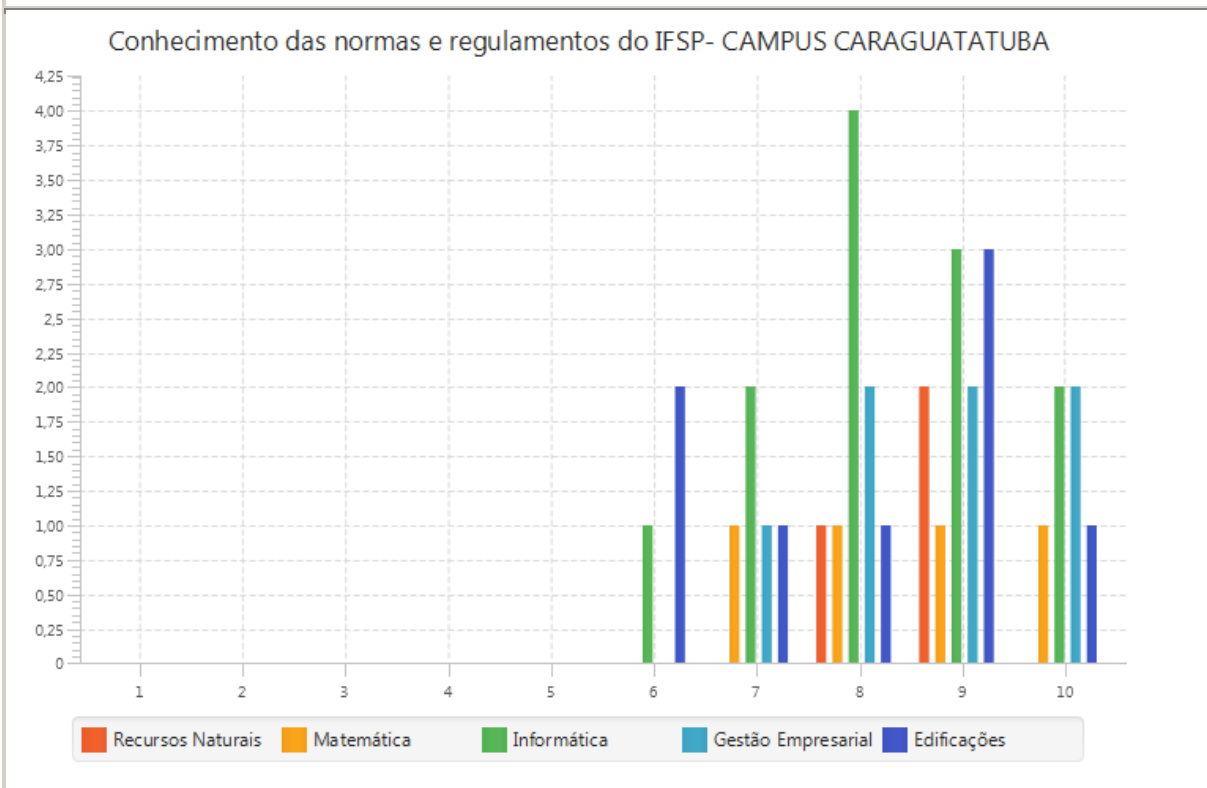
Pontos fortes

Recursos Naturais = 100,00 %  
 Matemática = 75,00 %  
 Informática = 75,00 %  
 Gestão Empresarial = 87,50 %  
 Edificações = 100,00 %

Pontos Fracos

**Global Docente**

**QUANTO À AUTO-AVALIAÇÃO**



OPÇÃO	Edificações	Gestão	Informática	Matemática	Recursos	TOTAL
1	0,00 %	0,00 %	0,00 %	0,00 %	0,00 %	0,00 %
2	0,00 %	0,00 %	0,00 %	0,00 %	0,00 %	0,00 %
3	0,00 %	0,00 %	0,00 %	0,00 %	0,00 %	0,00 %
4	0,00 %	0,00 %	0,00 %	0,00 %	0,00 %	0,00 %
5	0,00 %	0,00 %	0,00 %	0,00 %	0,00 %	0,00 %
6	25,00 %	0,00 %	8,33 %	0,00 %	0,00 %	8,82 %
7	12,50 %	14,29 %	16,67 %	25,00 %	0,00 %	14,71 %
8	12,50 %	28,57 %	33,33 %	25,00 %	33,33 %	26,47 %
9	37,50 %	28,57 %	25,00 %	25,00 %	66,67 %	32,35 %
10	12,50 %	28,57 %	16,67 %	25,00 %	0,00 %	17,65 %

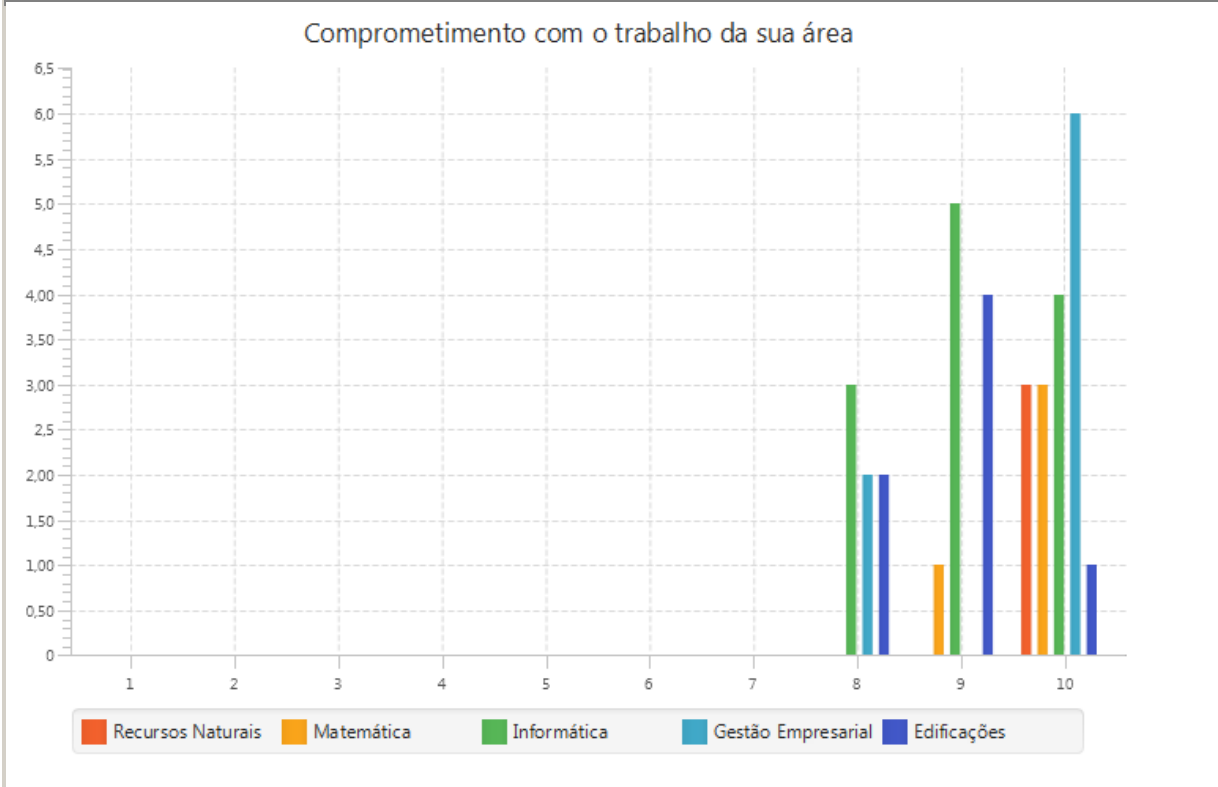
**QUANTO À AUTO-AVALIAÇÃO**

**Conhecimento das normas e regulamentos do IFSP- CAMPUS CARAGUATATUBA**

Pontos fortes	Pontos Fracos
Recursos Naturais = 100,00 % Matemática = 100,00 % Informática = 91,67 % Gestão Empresarial = 100,00 % Edificações = 75,00 %	

**Global Docente**

**QUANTO À AUTO-AVALIAÇÃO**

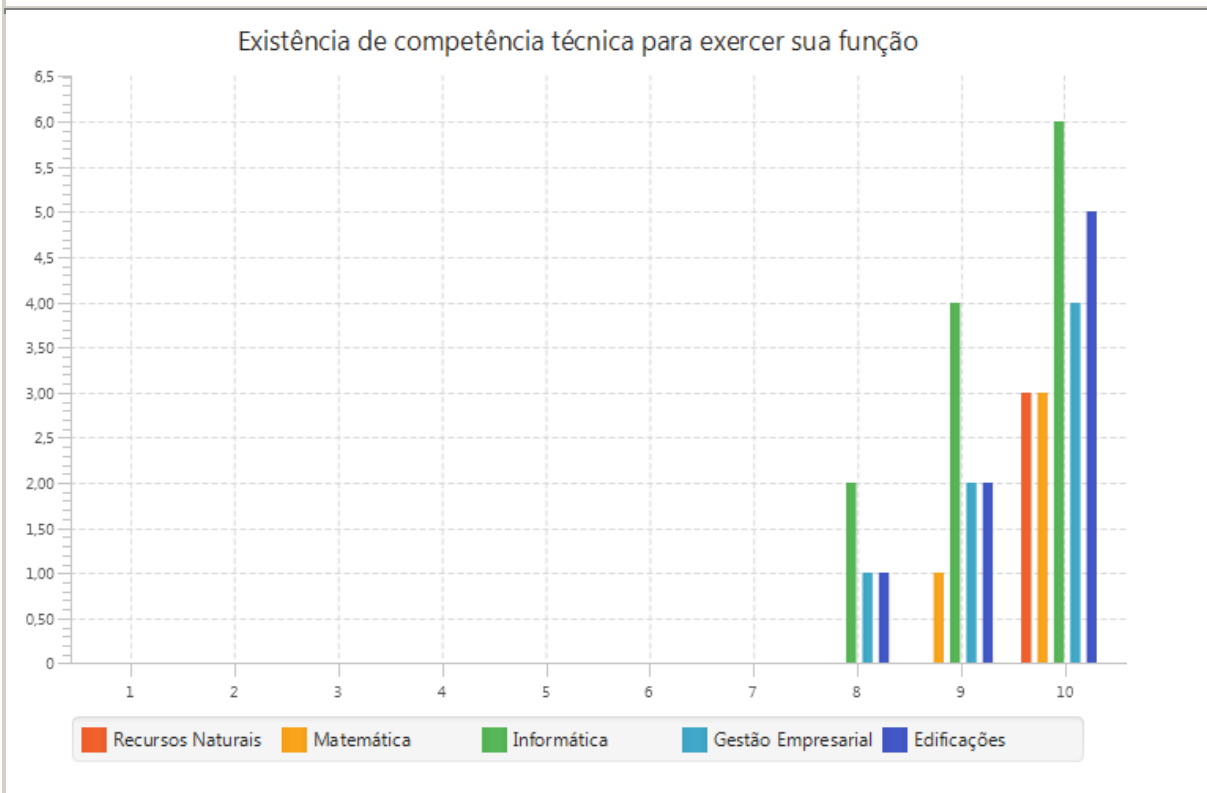


OPÇÃO	Edificações	Gestão	Informática	Matemática	Recursos	TOTAL
1	0,00 %	0,00 %	0,00 %	0,00 %	0,00 %	0,00 %
2	0,00 %	0,00 %	0,00 %	0,00 %	0,00 %	0,00 %
3	0,00 %	0,00 %	0,00 %	0,00 %	0,00 %	0,00 %
4	0,00 %	0,00 %	0,00 %	0,00 %	0,00 %	0,00 %
5	0,00 %	0,00 %	0,00 %	0,00 %	0,00 %	0,00 %
6	0,00 %	0,00 %	0,00 %	0,00 %	0,00 %	0,00 %
7	0,00 %	0,00 %	0,00 %	0,00 %	0,00 %	0,00 %
8	28,57 %	25,00 %	25,00 %	0,00 %	0,00 %	20,59 %
9	57,14 %	0,00 %	41,67 %	25,00 %	0,00 %	29,41 %
10	14,29 %	75,00 %	33,33 %	75,00 %	100,00 %	50,00 %

<b>QUANTO À AUTO-AVALIAÇÃO</b>	
<b>Comprometimento com o trabalho da sua área</b>	
Pontos fortes	Pontos Fracos
Recursos Naturais = 100,00 % Matemática = 100,00 % Informática = 100,00 % Gestão Empresarial = 100,00 % Edificações = 100,00 %	

**Global Docente**

**QUANTO À AUTO-AVALIAÇÃO**



OPÇÃO	Edificações	Gestão	Informática	Matemática	Recursos	TOTAL
1	0,00 %	0,00 %	0,00 %	0,00 %	0,00 %	0,00 %
2	0,00 %	0,00 %	0,00 %	0,00 %	0,00 %	0,00 %
3	0,00 %	0,00 %	0,00 %	0,00 %	0,00 %	0,00 %
4	0,00 %	0,00 %	0,00 %	0,00 %	0,00 %	0,00 %
5	0,00 %	0,00 %	0,00 %	0,00 %	0,00 %	0,00 %
6	0,00 %	0,00 %	0,00 %	0,00 %	0,00 %	0,00 %
7	0,00 %	0,00 %	0,00 %	0,00 %	0,00 %	0,00 %
8	12,50 %	14,29 %	16,67 %	0,00 %	0,00 %	11,76 %
9	25,00 %	28,57 %	33,33 %	25,00 %	0,00 %	26,47 %
10	62,50 %	57,14 %	50,00 %	75,00 %	100,00 %	61,76 %

**QUANTO À AUTO-AVALIAÇÃO**

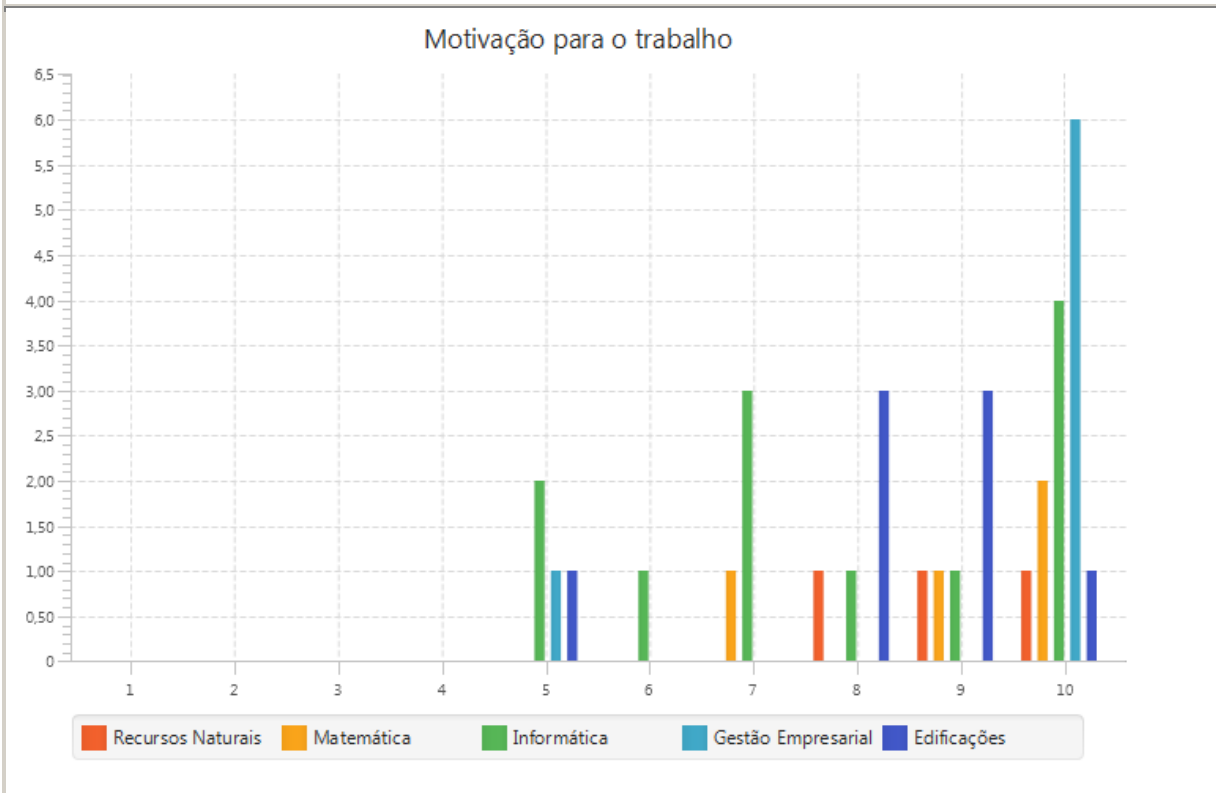
**Existência de competência técnica para exercer sua função**

Pontos fortes	Pontos Fracos
Recursos Naturais = 100,00 % Matemática = 100,00 % Informática = 100,00 % Gestão Empresarial = 100,00 % Edificações = 100,00 %	



**Global Docente**

**QUANTO À AUTO-AVALIAÇÃO**



OPÇÃO	Edificações	Gestão	Informática	Matemática	Recursos	TOTAL
1	0,00 %	0,00 %	0,00 %	0,00 %	0,00 %	0,00 %
2	0,00 %	0,00 %	0,00 %	0,00 %	0,00 %	0,00 %
3	0,00 %	0,00 %	0,00 %	0,00 %	0,00 %	0,00 %
4	0,00 %	0,00 %	0,00 %	0,00 %	0,00 %	0,00 %
5	12,50 %	14,29 %	16,67 %	0,00 %	0,00 %	11,76 %
6	0,00 %	0,00 %	8,33 %	0,00 %	0,00 %	2,94 %
7	0,00 %	0,00 %	25,00 %	25,00 %	0,00 %	11,76 %
8	37,50 %	0,00 %	8,33 %	0,00 %	33,33 %	14,71 %
9	37,50 %	0,00 %	8,33 %	25,00 %	33,33 %	17,65 %
10	12,50 %	85,71 %	33,33 %	50,00 %	33,33 %	41,18 %

**QUANTO À AUTO-AVALIAÇÃO**

**Motivação para o trabalho**

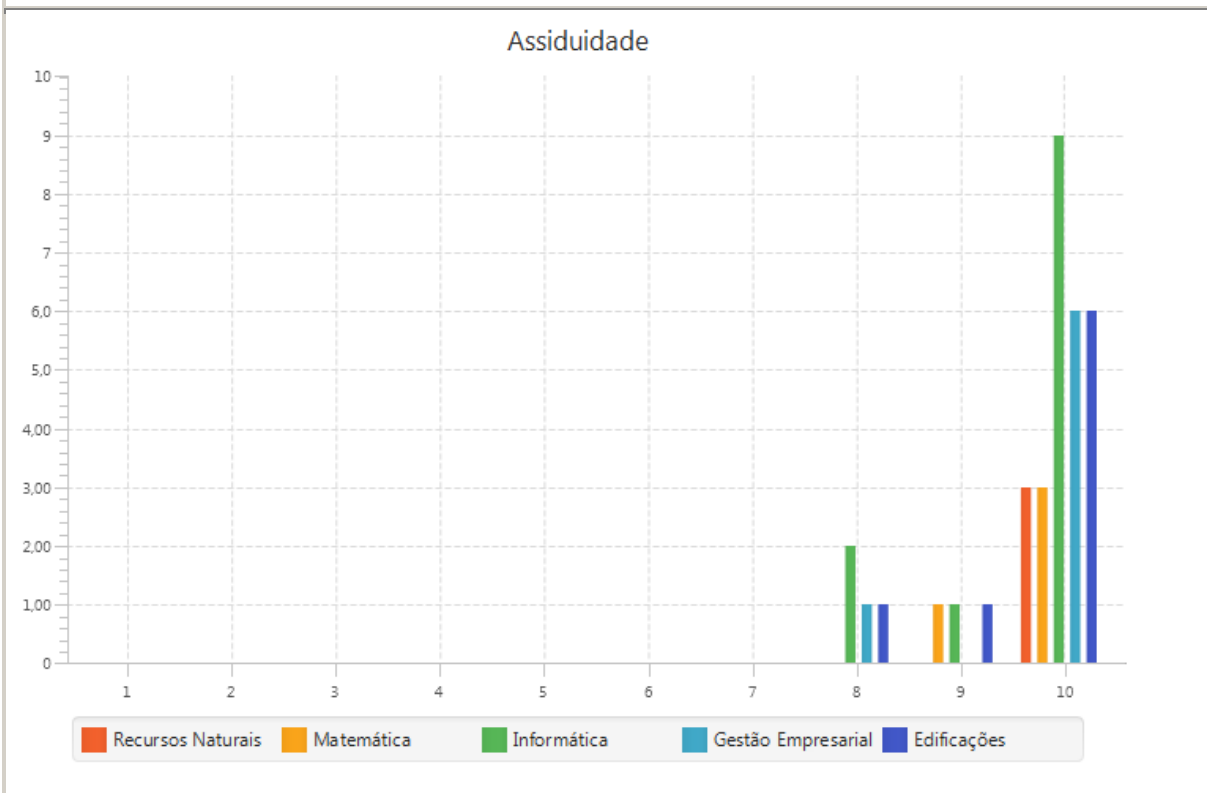
**Pontos fortes**

Recursos Naturais = 100,00 %  
 Matemática = 100,00 %  
 Informática = 75,00 %  
 Gestão Empresarial = 85,71 %  
 Edificações = 87,50 %

**Pontos Fracos**

**Global Docente**

**QUANTO À AUTO-AVALIAÇÃO**



OPÇÃO	Edificações	Gestão	Informática	Matemática	Recursos	TOTAL
1	0,00 %	0,00 %	0,00 %	0,00 %	0,00 %	0,00 %
2	0,00 %	0,00 %	0,00 %	0,00 %	0,00 %	0,00 %
3	0,00 %	0,00 %	0,00 %	0,00 %	0,00 %	0,00 %
4	0,00 %	0,00 %	0,00 %	0,00 %	0,00 %	0,00 %
5	0,00 %	0,00 %	0,00 %	0,00 %	0,00 %	0,00 %
6	0,00 %	0,00 %	0,00 %	0,00 %	0,00 %	0,00 %
7	0,00 %	0,00 %	0,00 %	0,00 %	0,00 %	0,00 %
8	12,50 %	14,29 %	16,67 %	0,00 %	0,00 %	11,76 %
9	12,50 %	0,00 %	8,33 %	25,00 %	0,00 %	8,82 %
10	75,00 %	85,71 %	75,00 %	75,00 %	100,00 %	79,41 %

**QUANTO À AUTO-AVALIAÇÃO**

**Assiduidade**

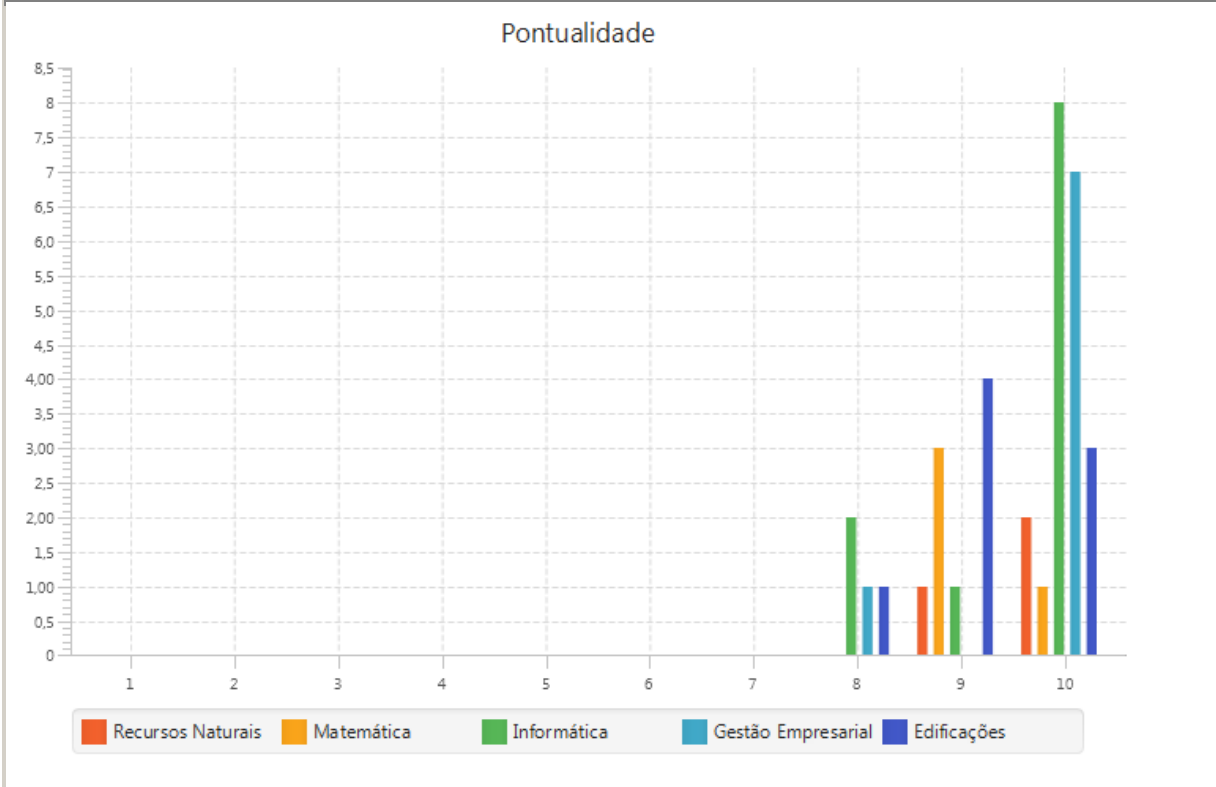
Pontos fortes

Pontos Fracos

Recursos Naturais = 100,00 %  
 Matemática = 100,00 %  
 Informática = 100,00 %  
 Gestão Empresarial = 100,00 %  
 Edificações = 100,00 %

**Global Docente**

**QUANTO À AUTO-AVALIAÇÃO**

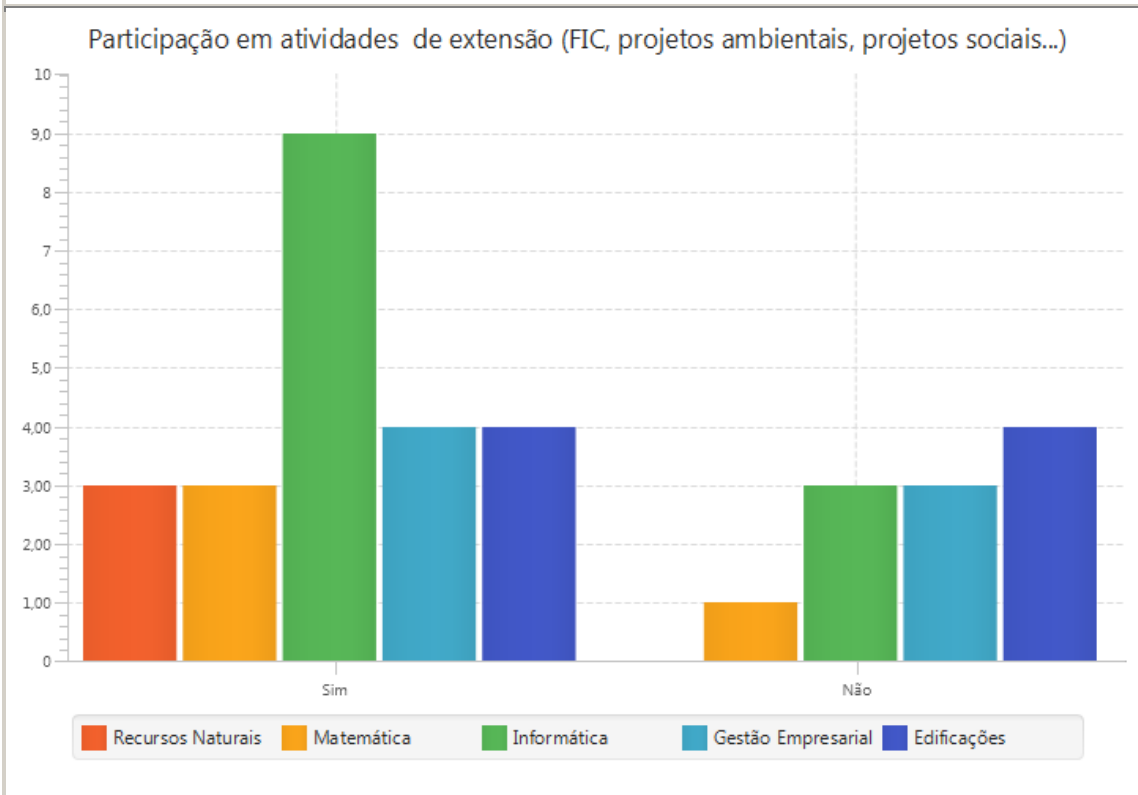


OPÇÃO	Edificações	Gestão	Informática	Matemática	Recursos	TOTAL
1	0,00 %	0,00 %	0,00 %	0,00 %	0,00 %	0,00 %
2	0,00 %	0,00 %	0,00 %	0,00 %	0,00 %	0,00 %
3	0,00 %	0,00 %	0,00 %	0,00 %	0,00 %	0,00 %
4	0,00 %	0,00 %	0,00 %	0,00 %	0,00 %	0,00 %
5	0,00 %	0,00 %	0,00 %	0,00 %	0,00 %	0,00 %
6	0,00 %	0,00 %	0,00 %	0,00 %	0,00 %	0,00 %
7	0,00 %	0,00 %	0,00 %	0,00 %	0,00 %	0,00 %
8	12,50 %	12,50 %	18,18 %	0,00 %	0,00 %	11,76 %
9	50,00 %	0,00 %	9,09 %	75,00 %	33,33 %	26,47 %
10	37,50 %	87,50 %	72,73 %	25,00 %	66,67 %	61,76 %

<b>QUANTO À AUTO-AVALIAÇÃO</b>	
<b>Pontualidade</b>	
<b>Pontos fortes</b>	<b>Pontos Fracos</b>
Recursos Naturais = 100,00 % Matemática = 100,00 % Informática = 100,00 % Gestão Empresarial = 100,00 % Edificações = 100,00 %	

**Global Docente**

**QUANTO AOS ASPECTOS INSTITUCIONAIS**



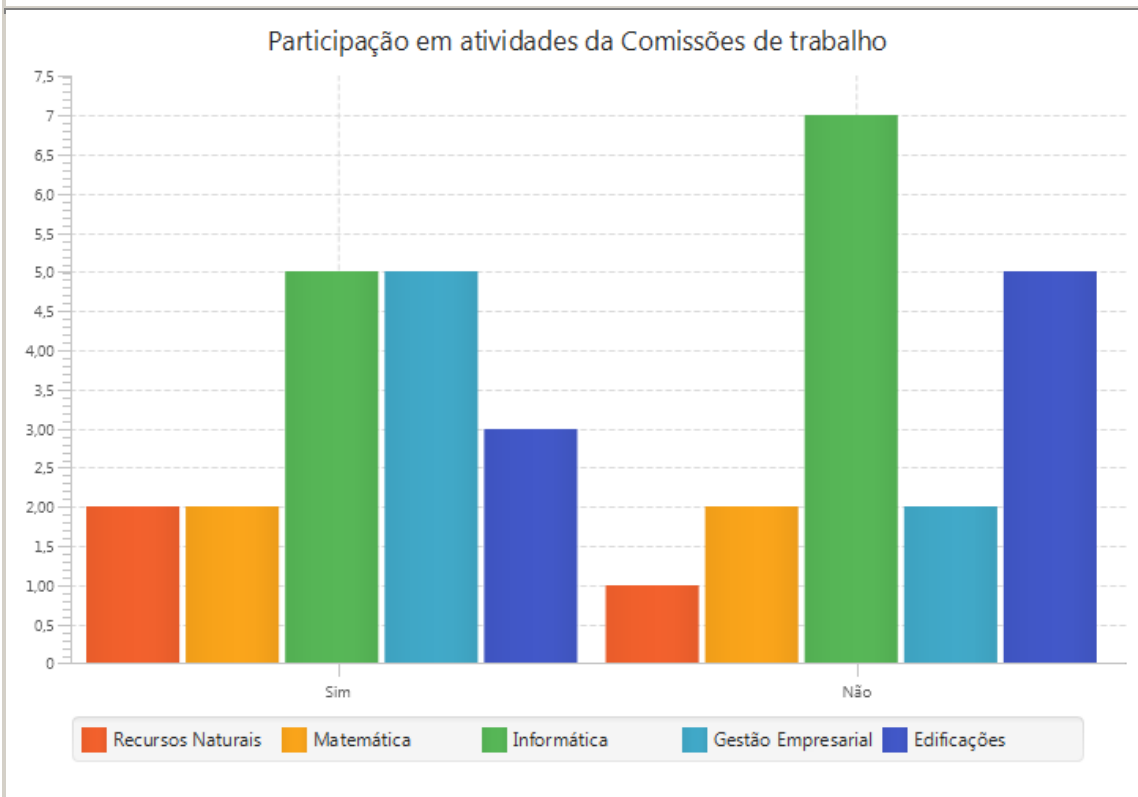
**QUANTO AOS ASPECTOS INSTITUCIONAIS**

Participação em atividades de extensão (FIC, projetos ambientais, projetos sociais...)

Pontos fortes	Pontos Fracos
Recursos Naturais Sim = 100.0	Gestão Empresarial Sim = 57.15
Matemática Sim = 75.0	Edificações Sim = 50.0
Informática Sim = 75.0	

**Global Docente**

**QUANTO AOS ASPECTOS INSTITUCIONAIS**



**QUANTO AOS ASPECTOS INSTITUCIONAIS**

**Participação em atividades da Comissões de trabalho**

**Pontos fortes**

Gestão Empresarial  
 Sim = 71.42

**Pontos Fracos**

Matemática  
 Sim = 50.0

Informática  
 Sim = 41.66

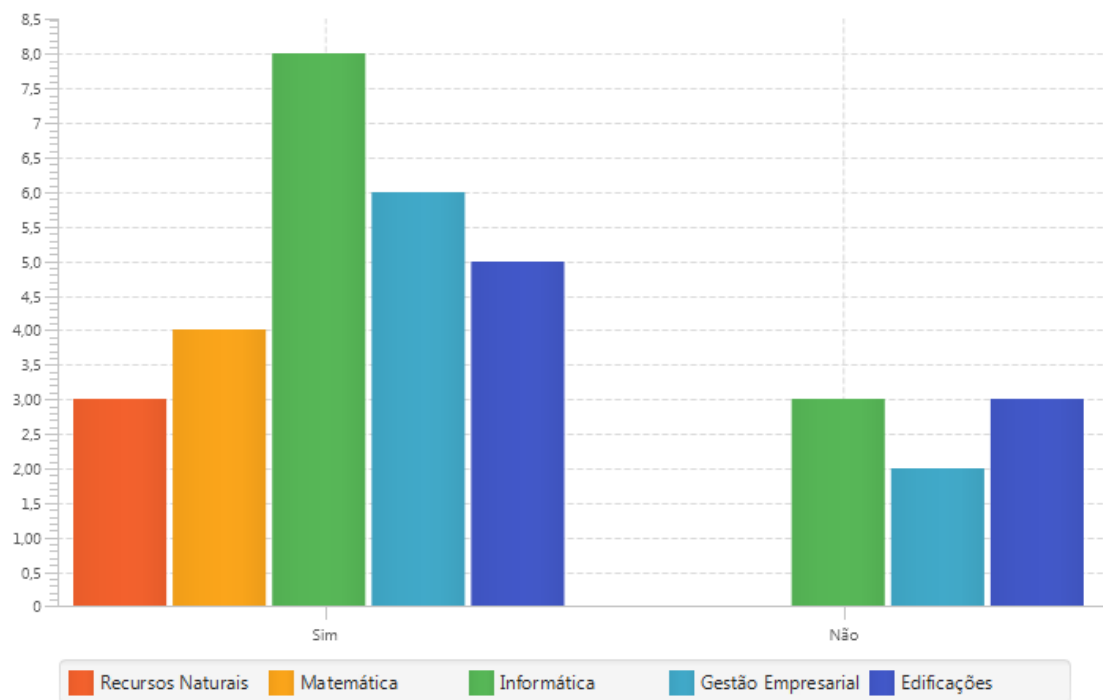
Edificações  
 Sim = 37.5

Recursos Naturais  
 Sim = 66.66

**Global Docente**

**QUANTO AOS ASPECTOS INSTITUCIONAIS**

Participação em atividades de Orientação de alunos (estágio, iniciação científica, trabalho de f...



**QUANTO AOS ASPECTOS INSTITUCIONAIS**

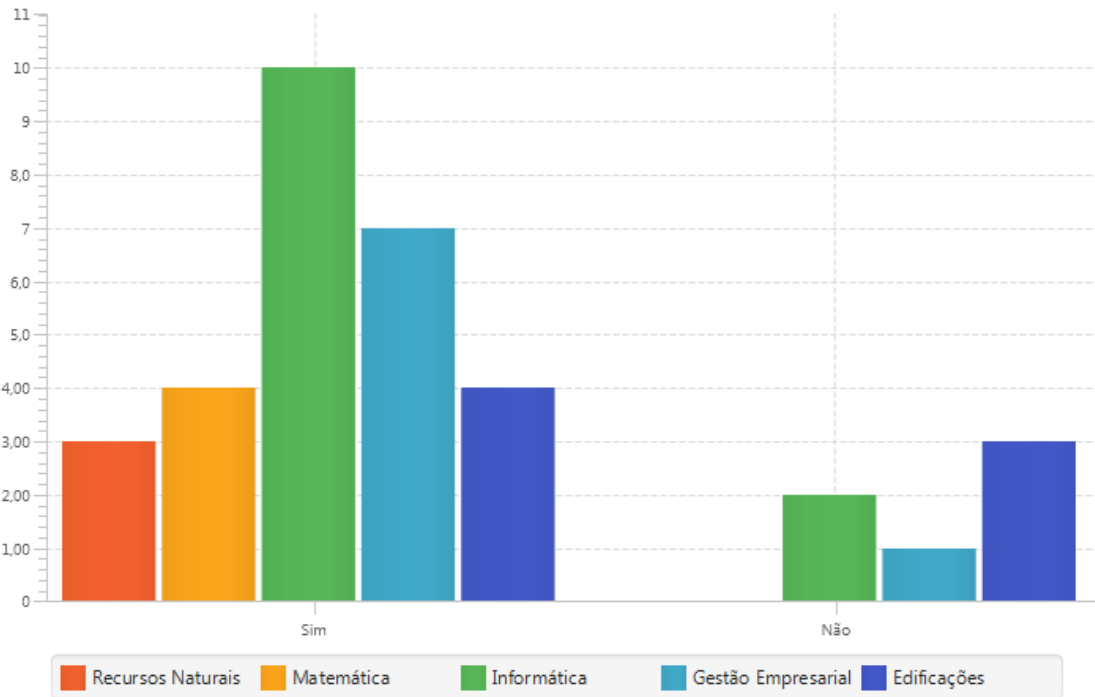
Participação em atividades de Orientação de alunos (estágio, iniciação científica, trabalho de fim de curso, monitoria)

Pontos fortes	Pontos Fracos
Recursos Naturais Sim = 100.0	Edificações Sim = 62.5
Matemática Sim = 100.0	
Informática Sim = 72.72	
Gestão Empresarial Sim = 75.0	

**Global Docente**

**QUANTO AOS ASPECTOS INSTITUCIONAIS**

Participação em Atividades extra curriculares/organização de eventos (visitas técnicas, eventos...



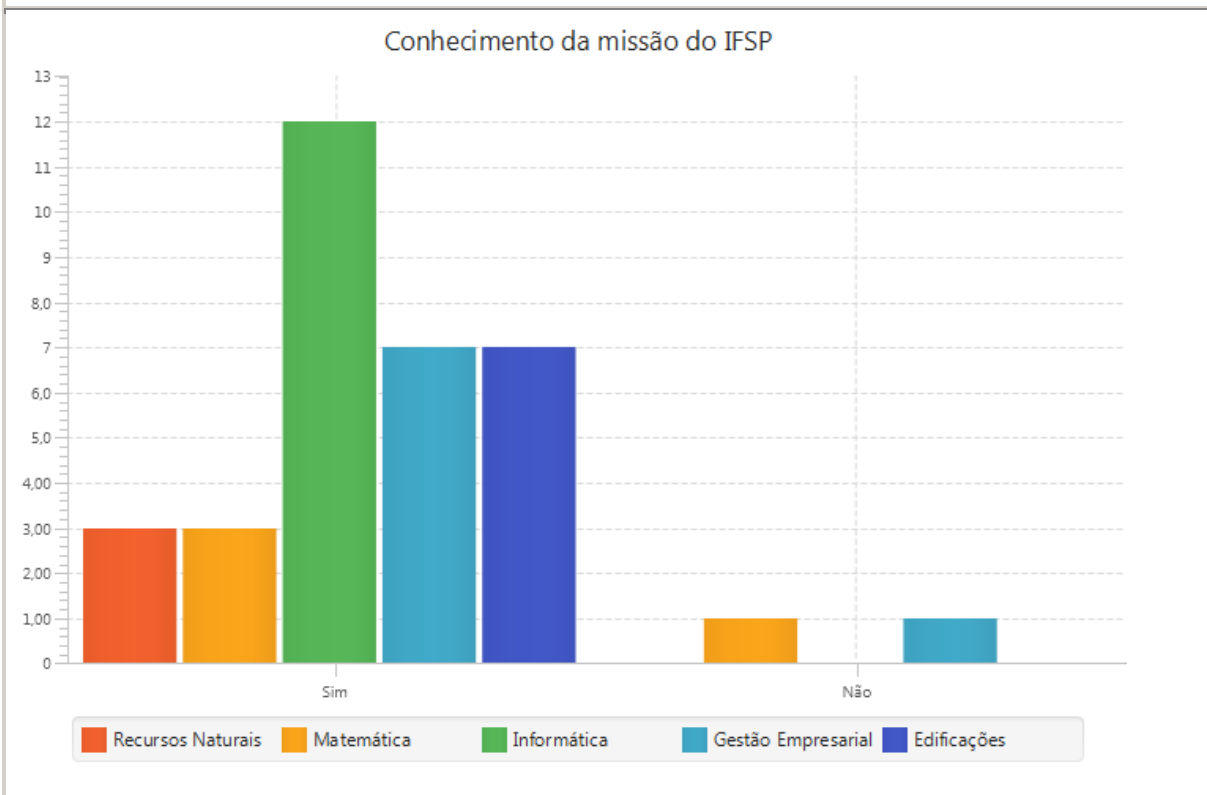
**QUANTO AOS ASPECTOS INSTITUCIONAIS**

Participação em Atividades extra curriculares/organização de eventos (visitas técnicas, eventos acadêmicos, ..)

Pontos fortes	Pontos Fracos
Recursos Naturais Sim = 100.0  Matemática Sim = 100.0  Informática Sim = 83.  Gestão Empresarial Sim = 87.5	Edificações Sim = 57.14

**Global Docente**

**QUANTO AOS ASPECTOS INSTITUCIONAIS**



**QUANTO AOS ASPECTOS INSTITUCIONAIS**

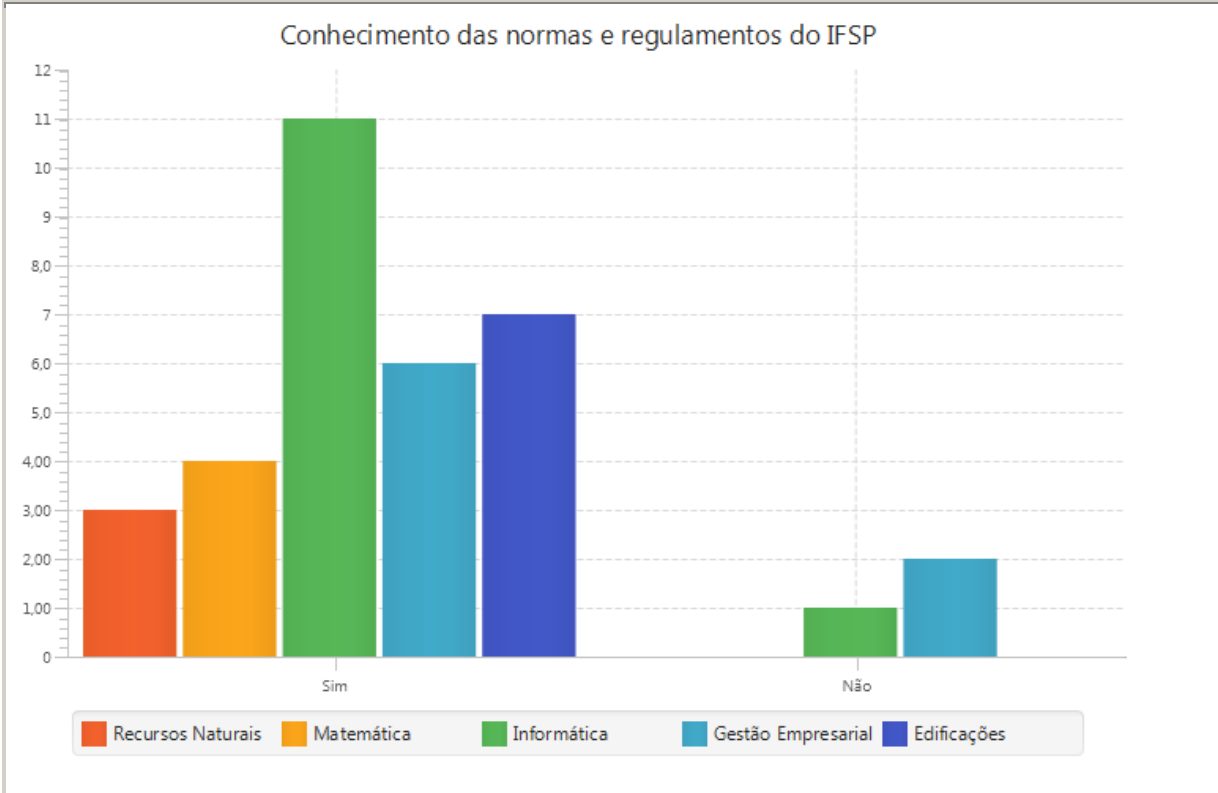
**Conhecimento da missão do IFSP**

Pontos fortes	Pontos Fracos
Recursos Naturais Sim = 100.0	
Matemática Sim = 75.0	
Informática Sim = 100.0	
Gestão Empresarial Sim = 87.5	
Edificações Sim = 100.0	



**Global Docente**

**QUANTO AOS ASPECTOS INSTITUCIONAIS**



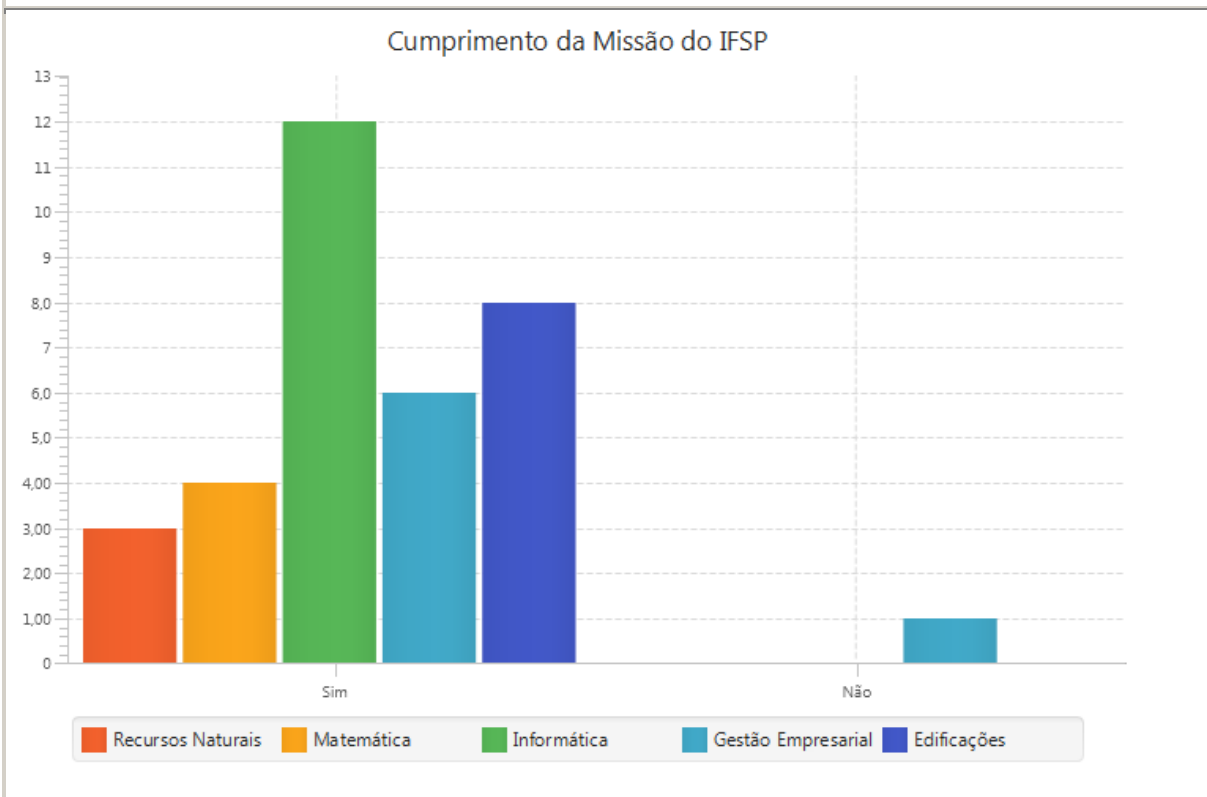
**QUANTO AOS ASPECTOS INSTITUCIONAIS**

**Conhecimento das normas e regulamentos do IFSP**

Pontos fortes	Pontos Fracos
Recursos Naturais Sim = 100.0 Matemática Sim = 100.0  Informática Sim = 91.66  Gestão Empresarial Sim = 75.0  Edificações Sim = 100.0	

**Global Docente**

**QUANTO AOS ASPECTOS INSTITUCIONAIS**



**QUANTO AOS ASPECTOS INSTITUCIONAIS**

**Cumprimento da Missão do IFSP**

**Pontos fortes**

Recursos Naturais

Sim = 100.0

Matemática

Sim = 100.0

Informática

Sim = 100.0

Gestão Empresarial

Sim = 85.71

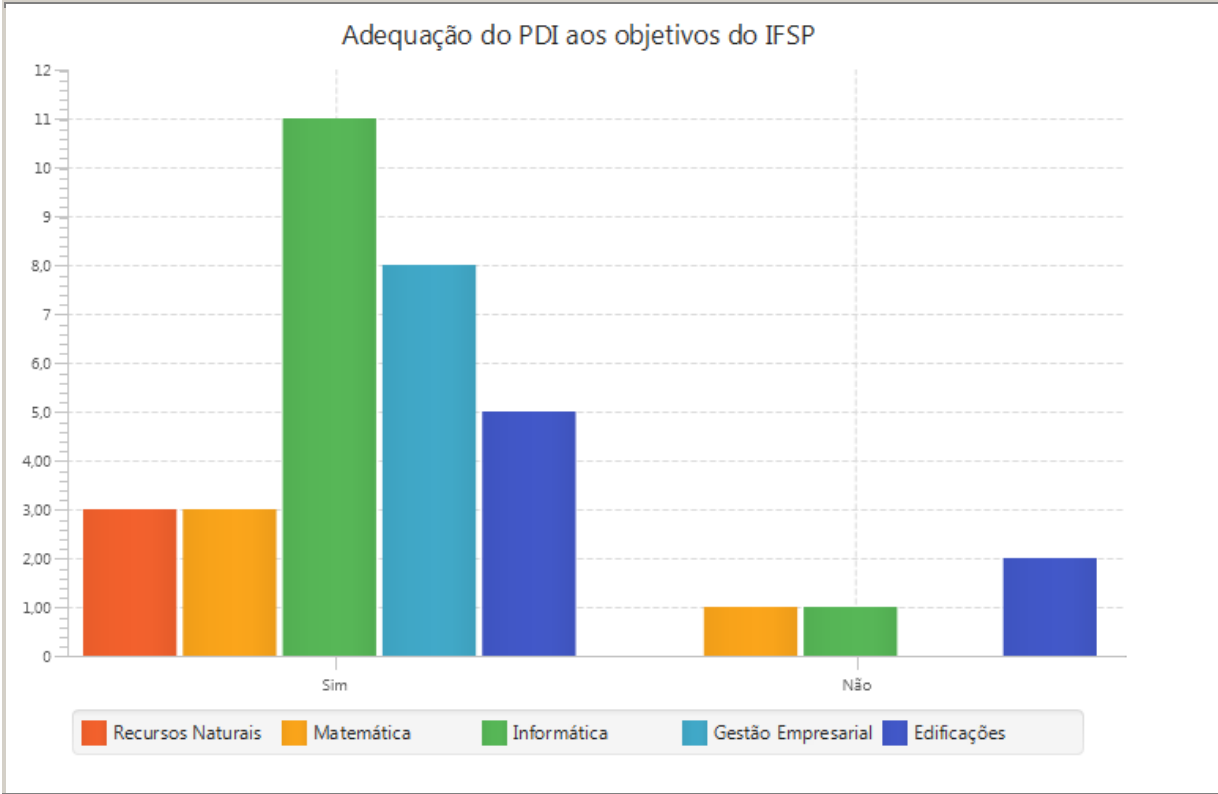
Edificações

Sim = 100.0

**Pontos Fracos**

**Global Docente**

**QUANTO AOS ASPECTOS INSTITUCIONAIS**



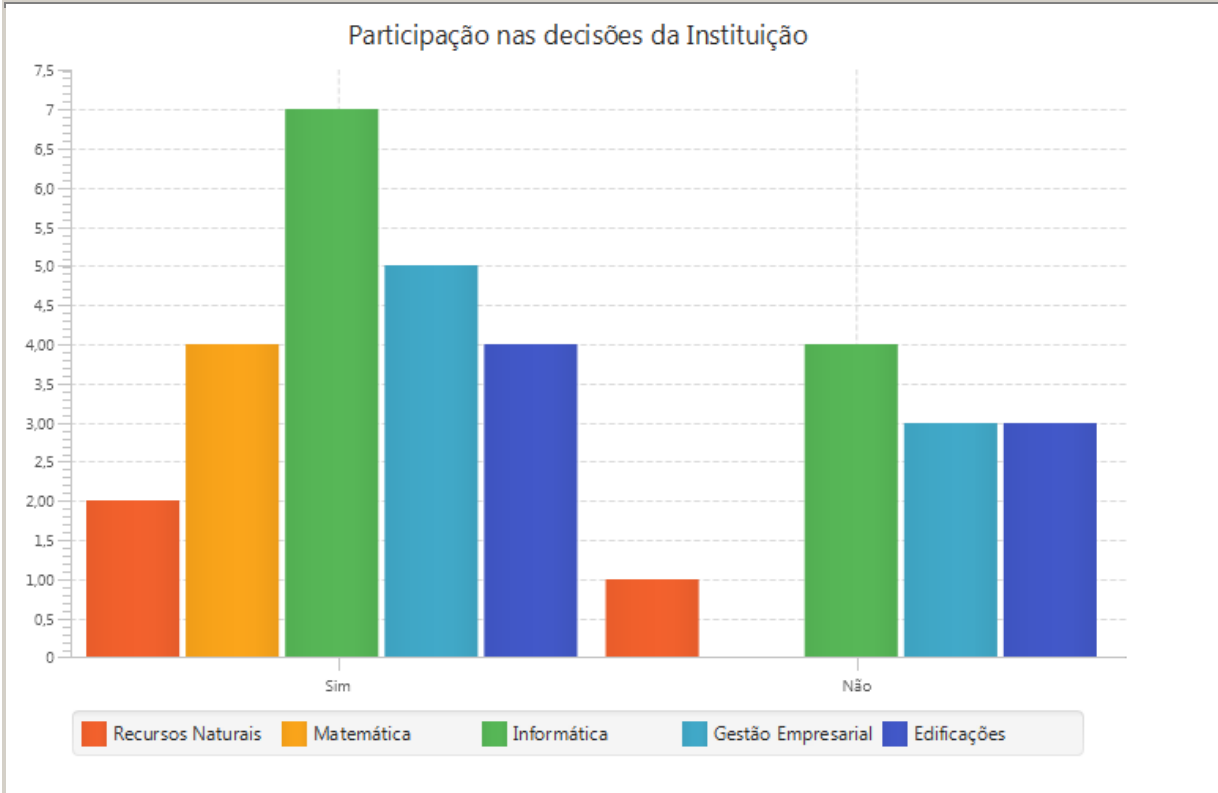
**QUANTO AOS ASPECTOS INSTITUCIONAIS**

**Adequação do PDI aos objetivos do IFSP**

Pontos fortes	Pontos Fracos
Recursos Naturais Sim = 100.0	
Matemática Sim = 75.0	
Informática Sim = 91.66	
Gestão Empresarial Sim = 100.0	
Edificações Sim = 71.42	

**Global Docente**

**QUANTO AOS ASPECTOS INSTITUCIONAIS**



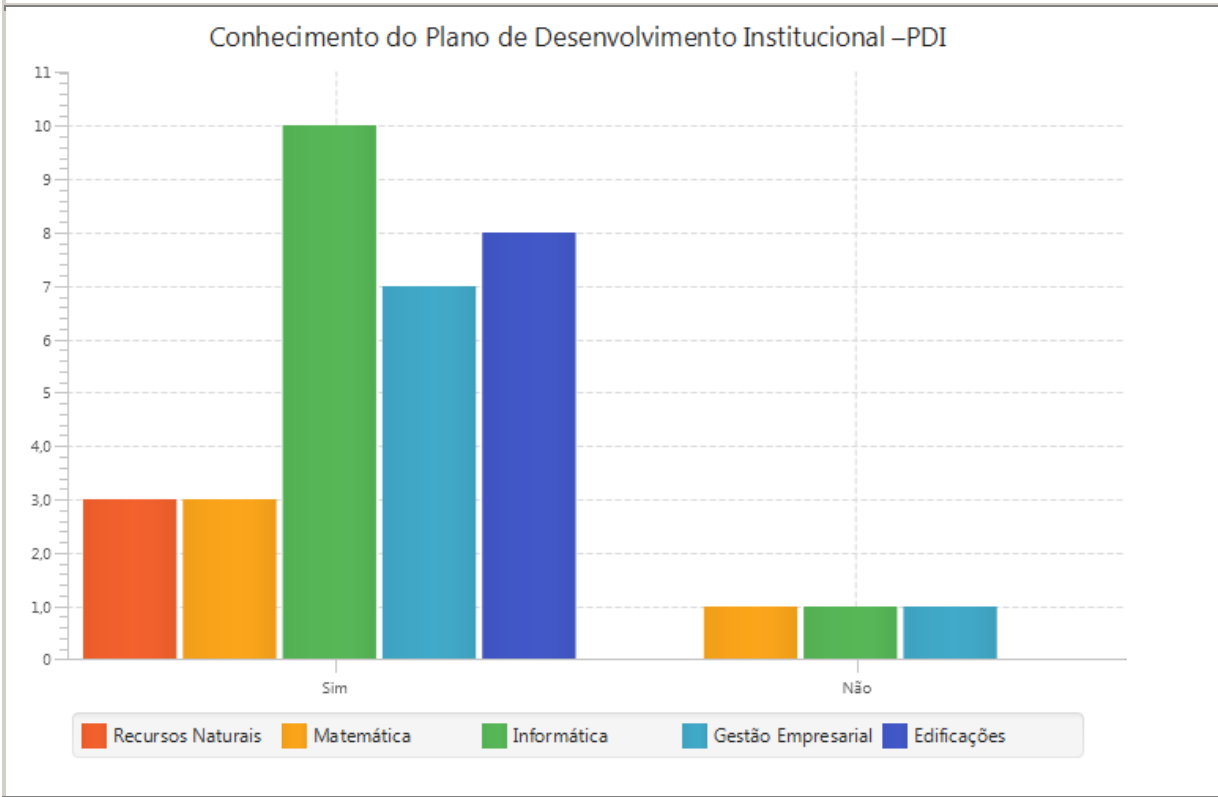
**QUANTO AOS ASPECTOS INSTITUCIONAIS**

**Participação nas decisões da Instituição**

Pontos fortes	Pontos Fracos
Matemática Sim = 100.0	Edificações Sim = 57.14 Recursos Naturais Sim = 66.66  Informática Sim = 63.63  Gestão Empresarial Sim = 62.5

**Global Docente**

**QUANTO AOS ASPECTOS INSTITUCIONAIS**



**QUANTO AOS ASPECTOS INSTITUCIONAIS**

**Conhecimento do Plano de Desenvolvimento Institucional –PDI**

Pontos fortes	Pontos Fracos
<p><b>Recursos Naturais</b> Sim = 100.0</p> <p><b>Matemática</b> Sim = 75.0</p> <p><b>Informática</b> Sim = 90.90</p> <p><b>Gestão Empresarial</b> Sim = 87.5</p> <p><b>Edificações</b> Sim = 100.0</p>	

## 7. RESUMOS DOS PONTOS FORTES E PONTOS FRACOS DA AVALIAÇÃO DOCENTE

### I - PONTOS FORTES E FRACOS QUANTO À COORDENAÇÃO DE ÁREA

#### ANÁLISE DA ÁREA DE EDIFICAÇÕES

<b>PONTOS FORTES</b>
<ul style="list-style-type: none"> <li>• Divulgação das informações acadêmicas</li> <li>• Relacionamento com o(a) Coordenador(a) de sua Área</li> <li>• Relacionamento com os demais colegas da área</li> <li>• Liberdade de se expressar dentro da Coordenação de área que trabalha</li> </ul>
<b>PONTOS FRACOS</b>
<ul style="list-style-type: none"> <li>• Desempenho do Coordenador de Área</li> <li>• Distribuição adequada das atividades docentes na sua área</li> <li>• Planejamento e avaliação coletiva das atividades da Coordenação de área que trabalha</li> </ul>

#### ANÁLISE DA ÁREA DE GESTÃO

<b>PONTOS FORTES</b>
<ul style="list-style-type: none"> <li>• Desempenho do Coordenador de Área</li> <li>• Distribuição adequada das atividades docentes na sua área</li> <li>• Divulgação das informações acadêmicas</li> <li>• Planejamento e avaliação coletiva das atividades da Coordenação de área que trabalha</li> <li>• Relacionamento com o(a) Coordenador(a) de sua Área</li> <li>• Relacionamento com os demais colegas da área</li> <li>• Liberdade de se expressar dentro da Coordenação de área que trabalha</li> </ul>

#### ANÁLISE DA ÁREA DE INFORMÁTICA

<b>PONTOS FORTES</b>
<ul style="list-style-type: none"> <li>• Desempenho do Coordenador de Área</li> <li>• Distribuição adequada das atividades docentes na sua área</li> <li>• Divulgação das informações acadêmicas</li> <li>• Relacionamento com o(a) Coordenador(a) de sua Área</li> <li>• Relacionamento com os demais colegas da área</li> <li>• Liberdade de se expressar dentro da Coordenação de área que trabalha</li> </ul>
<b>PONTOS FRACOS</b>
<ul style="list-style-type: none"> <li>• Planejamento e avaliação coletiva das atividades da Coordenação de área que trabalha</li> </ul>

## ANÁLISE DA ÁREA DE MATEMÁTICA

PONTOS FORTES
<ul style="list-style-type: none"> <li>• Desempenho do Coordenador de Área</li> <li>• Distribuição adequada das atividades docentes na sua área</li> <li>• Divulgação das informações acadêmicas</li> <li>• Planejamento e avaliação coletiva das atividades da Coordenação de área que trabalha</li> <li>• Relacionamento com o(a) Coordenador(a) de sua Área</li> <li>• Relacionamento com os demais colegas da área</li> <li>• Liberdade de se expressar dentro da Coordenação de área que trabalha</li> </ul>

## ANÁLISE DA ÁREA DE RECURSOS NATURAIS

PONTOS FORTES
<ul style="list-style-type: none"> <li>• Desempenho do Coordenador de Área</li> <li>• Distribuição adequada das atividades docentes na sua área</li> <li>• Relacionamento com o(a) Coordenador(a) de sua Área</li> <li>• Relacionamento com os demais colegas da área</li> </ul>
PONTOS FRACOS
<ul style="list-style-type: none"> <li>• Liberdade de se expressar dentro da Coordenação de área que trabalha</li> <li>• Divulgação das informações acadêmicas</li> <li>• Planejamento e avaliação coletiva das atividades da Coordenação de área que trabalha</li> </ul>

## II - PONTOS FORTES E FRACOS QUANTO À ATUAÇÃO DA GESTÃO E ÓRGÃOS DE APOIO

### ANÁLISE DA ÁREA DE EDIFICAÇÕES

<b>PONTOS FORTES</b>
<ul style="list-style-type: none"><li>• Atuação do Setor de Protocolo</li><li>• Desempenho do Setor de Informática/ CIP</li><li>• Desempenho do setor de Recursos Humanos/CAD</li><li>• Atendimento da Secretaria</li><li>• Desempenho da Coordenação de Extensão/Estágio</li><li>• Desempenho da Coordenação de Ensino</li><li>• Desempenho da Gerência de Ensino</li><li>• Desempenho da Direção Geral do IFSP – Câmpus Caraguatatuba</li></ul>
<b>PONTOS FRACOS</b>
<ul style="list-style-type: none"><li>• Apoio financeiro para participação em cursos, eventos, divulgação de pesquisas/artigos e outros</li><li>• Agilidade e qualidade na solução de processos administrativos (tramitação, pagamentos, compras)</li><li>• Promoção de atividades/eventos com objetivo de intercâmbio com a sociedade</li><li>• Existência de uma política de capacitação de pessoal</li><li>• Desempenho do setor de Manutenção das instalações do IFSP – Câmpus Caraguatatuba</li><li>• Desempenho do setor de Comunicação (Divulgação das informações institucionais/acadêmicas)</li><li>• Desempenho do Setor de Apoio e Orientação Pedagógica – SAP</li></ul>



## ANÁLISE DA ÁREA DE GESTÃO

<b>PONTOS FORTES</b>
<ul style="list-style-type: none"> <li>• Atuação do Setor de Protocolo</li> <li>• Desempenho do Setor de Informática/ CIP</li> <li>• Desempenho do setor de Manutenção das instalações do IFSP – Câmpus Caraguatatuba</li> <li>• Desempenho do setor de Recursos Humanos/CAD</li> <li>• Desempenho do setor de Comunicação (Divulgação das informações institucionais/acadêmicas)</li> <li>• Atendimento da Secretaria</li> <li>• Desempenho da Coordenação de Extensão/Estágio</li> <li>• Desempenho do Setor de Apoio e Orientação Pedagógica – SAP</li> <li>• Desempenho da Coordenação de Ensino</li> <li>• Desempenho da Gerência de Ensino</li> <li>• Desempenho da Direção Geral do IFSP – Câmpus Caraguatatuba</li> </ul>
<b>PONTOS FRACOS</b>
<ul style="list-style-type: none"> <li>• Apoio financeiro para participação em cursos, eventos, divulgação de pesquisas/artigos e outros</li> <li>• Agilidade e qualidade na solução de processos administrativos (tramitação, pagamentos, compras)</li> <li>• Promoção de atividades/eventos com objetivo de intercâmbio com a sociedade</li> <li>• Existência de uma política de capacitação de pessoal</li> </ul>

## ANÁLISE DA ÁREA DE INFORMÁTICA

<b>PONTOS FORTES</b>
<ul style="list-style-type: none"> <li>• Atuação do Setor de Protocolo</li> <li>• Desempenho do Setor de Informática/ CIP</li> <li>• Desempenho do setor de Manutenção das instalações do IFSP – Câmpus Caraguatatuba</li> <li>• Desempenho do setor de Recursos Humanos/CAD</li> <li>• Desempenho do setor de Comunicação (Divulgação das informações institucionais/acadêmicas)</li> <li>• Atendimento da Secretaria</li> <li>• Desempenho da Coordenação de Extensão/Estágio</li> <li>• Desempenho do Setor de Apoio e Orientação Pedagógica – SAP</li> <li>• Desempenho da Coordenação de Ensino</li> <li>• Desempenho da Gerência de Ensino</li> <li>• Desempenho da Direção Geral do IFSP – Câmpus Caraguatatuba</li> </ul>
<b>PONTOS FRACOS</b>
<ul style="list-style-type: none"> <li>• Apoio financeiro para participação em cursos, eventos, divulgação de pesquisas/artigos e outros</li> <li>• Agilidade e qualidade na solução de processos administrativos (tramitação, pagamentos, compras)</li> <li>• Promoção de atividades/eventos com objetivo de intercâmbio com a sociedade</li> <li>• Existência de uma política de capacitação de pessoal</li> </ul>

## ANÁLISE DA ÁREA DE MATEMÁTICA

<b>PONTOS FORTES</b>
<ul style="list-style-type: none"> <li>• Apoio financeiro para participação em cursos, eventos, divulgação de pesquisas/artigos e outros</li> <li>• Promoção de atividades/eventos com objetivo de intercâmbio com a sociedade</li> <li>• Existência de uma política de capacitação de pessoal</li> <li>• Atuação do Setor de Protocolo</li> <li>• Desempenho do Setor de Informática/ CIP</li> <li>• Desempenho do setor de Manutenção das instalações do IFSP – Campus Caraguatatuba</li> <li>• Desempenho do setor de Recursos Humanos/CAD</li> <li>• Desempenho do setor de Comunicação (Divulgação das informações institucionais/acadêmicas)</li> <li>• Atendimento da Secretaria</li> <li>• Desempenho da Coordenação de Extensão/Estágio</li> <li>• Desempenho do Setor de Apoio e Orientação Pedagógica – SAP</li> <li>• Desempenho da Coordenação de Ensino</li> <li>• Desempenho da Gerência de Ensino</li> <li>• Desempenho da Direção Geral do IFSP – Campus Caraguatatuba</li> </ul>
<b>PONTOS FRACOS</b>
<ul style="list-style-type: none"> <li>• Agilidade e qualidade na solução de processos administrativos (trami tação, pagamentos, compras)</li> </ul>

## ANÁLISE DA ÁREA DE RECURSOS NATURAIS

<b>PONTOS FORTES</b>
<ul style="list-style-type: none"> <li>• Atuação do Setor de Protocolo</li> <li>• Desempenho do Setor de Informática/ CIP</li> <li>• Desempenho do setor de Manutenção das instalações do IFSP – Campus Caraguatatuba</li> <li>• Desempenho do setor de Recursos Humanos/CAD</li> <li>• Desempenho do setor de Comunicação (Divulgação das informações institucionais/acadêmicas)</li> <li>• Atendimento da Secretaria</li> <li>• Desempenho da Coordenação de Extensão/Estágio</li> <li>• Desempenho do Setor de Apoio e Orientação Pedagógica – SAP</li> <li>• Desempenho da Gerência de Ensino</li> <li>• Desempenho da Direção Geral do IFSP – Campus Caraguatatuba</li> </ul>
<b>PONTOS FRACOS</b>
<ul style="list-style-type: none"> <li>• Apoio financeiro para participação em cursos, eventos, divulgação de pesquisas/artigos e outros</li> <li>• Agilidade e qualidade na solução de processos administrativos (tramitação, paga mentos, compras)</li> <li>• Promoção de atividades/eventos com objetivo de intercâmbio com a sociedade</li> <li>• Existência de uma política de capacitação de pessoal</li> <li>• Desempenho da Coordenação de Ensino</li> </ul>

### III - PONTOS FORTES E FRACOS QUANTO ÀS CONDIÇÕES DE TRABALHO E A INFRAESTRUTURA

#### ANÁLISE DA ÁREA DE EDIFICAÇÕES

<b>PONTOS FORTES</b>
<ul style="list-style-type: none"> <li>• Quantitativo de docentes na área</li> <li>• Condições físicas das salas de aula quanto a: ventilação, iluminação, acústica, mobiliário, limpeza</li> <li>• Condições das Instalações sanitárias</li> </ul>
<b>PONTOS FRACOS</b>
<ul style="list-style-type: none"> <li>• Condições do local de convívio social</li> <li>• Disponibilidade de material de apoio para a realização das aulas</li> <li>• Condições das instalações para as aulas práticas (laboratórios)</li> <li>• Condições da cantina (qualidade dos alimentos e atendimento)</li> <li>• Condições do local de convívio social</li> </ul>

#### ANÁLISE DA ÁREA DE GESTÃO

<b>PONTOS FORTES</b>
<ul style="list-style-type: none"> <li>• Condições do local de convívio social</li> <li>• Disponibilidade de material de apoio para a realização das aulas</li> <li>• Condições das instalações para as aulas práticas (laboratórios)</li> <li>• Condições físicas das salas de aula quanto a: ventilação, iluminação, acústica, mobiliário, limpeza</li> <li>• Condições do local de convívio social</li> </ul>
<b>PONTOS FRACOS</b>
<ul style="list-style-type: none"> <li>• Quantitativo de docentes na área</li> <li>• Condições da cantina (qualidade dos alimentos e atendimento)</li> <li>• Condições das Instalações sanitárias</li> </ul>

#### ANÁLISE DA ÁREA DE INFORMÁTICA

<b>PONTOS FORTES</b>
<ul style="list-style-type: none"> <li>• Condições do local de convívio social</li> <li>• Quantitativo de docentes na área</li> <li>• Condições das instalações para as aulas práticas (laboratórios)</li> <li>• Condições físicas das salas de aula quanto a: ventilação, iluminação, acústica, mobiliário, limpeza</li> <li>• Condições do local de convívio social</li> </ul>
<b>PONTOS FRACOS</b>
<ul style="list-style-type: none"> <li>• Disponibilidade de material de apoio para a realização das aulas</li> <li>• Condições da cantina (qualidade dos alimentos e atendimento)</li> <li>• Condições das Instalações sanitárias</li> </ul>

## ANÁLISE DA ÁREA DE MATEMÁTICA

<b>PONTOS FORTES</b>
<ul style="list-style-type: none"> <li>• Condições das instalações para as aulas práticas (laboratórios)</li> </ul>
<b>PONTOS FRACOS</b>
<ul style="list-style-type: none"> <li>• Condições do local de convívio social</li> <li>• Disponibilidade de material de apoio para a realização das aulas</li> <li>• Quantitativo de docentes na área</li> <li>• Condições da cantina (qualidade dos alimentos e atendimento)</li> <li>• Condições das Instalações sanitárias</li> <li>• Condições do local de convívio social</li> <li>• Condições físicas das salas de aula quanto a: ventilação, iluminação, acústica, mobiliário, limpeza</li> </ul>

## ANÁLISE DA ÁREA DE RECURSOS NATURAIS

<b>PONTOS FORTES</b>
<ul style="list-style-type: none"> <li>• Condições físicas das salas de aula quanto a: ventilação, iluminação, acústica, mobiliário, limpeza</li> <li>• Condições das Instalações sanitárias</li> </ul>
<b>PONTOS FRACOS</b>
<ul style="list-style-type: none"> <li>• Condições do local de convívio social</li> <li>• Disponibilidade de material de apoio para a realização das aulas</li> <li>• Quantitativo de docentes na área</li> <li>• Condições das instalações para as aulas práticas (laboratórios)</li> <li>• Condições da cantina (qualidade dos alimentos e atendimento)</li> <li>• Condições do local de convívio social</li> </ul>

## IV - PONTOS FORTES E FRACOS QUANTO À BIBLIOTECA

### ANÁLISE DA ÁREA DE EDIFICAÇÕES

<b>PONTOS FORTES</b>
<ul style="list-style-type: none"> <li>• Organização e acesso ao acervo</li> <li>• Disponibilidade de livros textos indicados por disciplinas</li> <li>• Disponibilidade de material bibliográfico complementar (periódicos, revistas, CD, videoteca)</li> <li>• Disponibilidade de computadores para acesso à Internet</li> <li>• Horário de funcionamento</li> <li>• Atendimento pelos funcionários</li> </ul>
<b>PONTOS FRACOS</b>
<ul style="list-style-type: none"> <li>• Condições quanto a: ventilação, iluminação, acústica, mobiliário, limpeza</li> </ul>

### ANÁLISE DA ÁREA DE GESTÃO

<b>PONTOS FORTES</b>
<ul style="list-style-type: none"> <li>• Condições quanto a: ventilação, iluminação, acústica, mobiliário, limpeza</li> <li>• Organização e acesso ao acervo</li> <li>• Atendimento pelos funcionários</li> </ul>
<b>PONTOS FRACOS</b>
<ul style="list-style-type: none"> <li>• Disponibilidade de livros textos indicados por disciplinas</li> <li>• Disponibilidade de material bibliográfico complementar (periódicos, revistas, CD, videoteca)</li> <li>• Disponibilidade de computadores para acesso à Internet</li> <li>• Horário de funcionamento</li> </ul>

### ANÁLISE DA ÁREA DE INFORMÁTICA

<b>PONTOS FORTES</b>
<ul style="list-style-type: none"> <li>• Condições quanto a: ventilação, iluminação, acústica, mobiliário, limpeza</li> <li>• Organização e acesso ao acervo</li> <li>• Disponibilidade de livros textos indicados por disciplinas</li> <li>• Disponibilidade de computadores para acesso à Internet</li> <li>• Atendimento pelos funcionários</li> </ul>
<b>PONTOS FRACOS</b>
<ul style="list-style-type: none"> <li>• Disponibilidade de material bibliográfico complementar (periódicos, revistas, CD, videoteca)</li> <li>• Horário de funcionamento</li> </ul>

### ANÁLISE DA ÁREA DE MATEMÁTICA

<b>PONTOS FORTES</b>
<ul style="list-style-type: none"> <li>• Condições quanto a: ventilação, iluminação, acústica, mobiliário, limpeza</li> <li>• Organização e acesso ao acervo</li> <li>• Disponibilidade de livros textos indicados por disciplinas</li> <li>• Disponibilidade de computadores para acesso à Internet</li> <li>• Horário de funcionamento</li> <li>• Atendimento pelos funcionários</li> </ul>
<b>PONTOS FRACOS</b>
<ul style="list-style-type: none"> <li>• Disponibilidade de material bibliográfico complementar (periódicos, revistas, CD, videoteca)</li> </ul>

## ANÁLISE DA ÁREA DE RECURSOS NATURAIS

<b>PONTOS FORTES</b>
<ul style="list-style-type: none"><li>• Condições quanto a: ventilação, iluminação, acústica, mobiliário, limpeza</li><li>• Organização e acesso ao acervo</li><li>• Disponibilidade de computadores para acesso à Internet</li><li>• Atendimento pelos funcionários</li></ul>
<b>PONTOS FRACOS</b>
<ul style="list-style-type: none"><li>• Disponibilidade de livros textos indicados por disciplinas</li><li>• Disponibilidade de material bibliográfico complementar (periódicos, revistas, CD, videoteca)</li><li>• Horário de funcionamento</li></ul>

## V - PONTOS FORTES E FRACOS QUANTO À AUTO-AVALIAÇÃO

### ANÁLISE DA ÁREA DE EDIFICAÇÕES

#### PONTOS FORTES

- Satisfação pessoal e profissional
- Conhecimento das normas e regulamentos do IFSP- CAMPUS CARAGUATATUBA
- Comprometimento com o trabalho da sua área
- Existência de competência técnica para exercer sua função
- Motivação para o trabalho
- Assiduidade
- Pontualidade

### ANÁLISE DA ÁREA DE GESTÃO

#### PONTOS FORTES

- Satisfação pessoal e profissional
- Conhecimento das normas e regulamentos do IFSP- CAMPUS CARAGUATATUBA
- Comprometimento com o trabalho da sua área
- Existência de competência técnica para exercer sua função
- Motivação para o trabalho
- Assiduidade
- Pontualidade

### ANÁLISE DA ÁREA DE INFORMÁTICA

#### PONTOS FORTES

- Satisfação pessoal e profissional
- Conhecimento das normas e regulamentos do IFSP- CAMPUS CARAGUATATUBA
- Comprometimento com o trabalho da sua área
- Existência de competência técnica para exercer sua função
- Motivação para o trabalho
- Assiduidade
- Pontualidade

## ANÁLISE DA ÁREA DE MATEMÁTICA

### PONTOS FORTES

- Satisfação pessoal e profissional
- Conhecimento das normas e regulamentos do IFSP- CAMPUS CARAGUATATUBA
- Comprometimento com o trabalho da sua área
- Existência de competência técnica para exercer sua função
- Motivação para o trabalho
- Assiduidade
- Pontualidade

## ANÁLISE DA ÁREA DE RECURSOS NATURAIS

### PONTOS FORTES

- Satisfação pessoal e profissional
- Conhecimento das normas e regulamentos do IFSP- CAMPUS CARAGUATATUBA
- Comprometimento com o trabalho da sua área
- Existência de competência técnica para exercer sua função
- Motivação para o trabalho
- Assiduidade
- Pontualidade



## VI - PONTOS FORTES E FRACOS QUANTO AOS ASPECTOS INSTITUCIONAIS

### ANÁLISE DA ÁREA DE EDIFICAÇÕES

<b>PONTOS FORTES</b>
<ul style="list-style-type: none"> <li>• Conhecimento da missão do IFSP</li> <li>• Conhecimento das normas e regulamentos do IFSP</li> <li>• Cumprimento da Missão do IFSP</li> <li>• Adequação do PDI aos objetivos do IFSP</li> <li>• Conhecimento do Plano de Desenvolvimento Institucional –PDI</li> </ul>
<b>PONTOS FRACOS</b>
<ul style="list-style-type: none"> <li>• Participação em atividades de extensão (FIC, projetos ambientais, projetos sociais...)</li> <li>• Participação em atividades da Comissões de trabalho</li> <li>• Participação em atividades de Orientação de alunos (estágio, iniciação científica, trabalho de fim de curso, monitoria)</li> <li>• Participação em Atividades extra curriculares/organização de eventos (visitas técnicas, eventos acadêmicos, ...)</li> <li>• Participação nas decisões da Instituição</li> </ul>

### ANÁLISE DA ÁREA DE GESTÃO

<b>PONTOS FORTES</b>
<ul style="list-style-type: none"> <li>• Participação em atividades da Comissões de trabalho</li> <li>• Participação em atividades de Orientação de alunos (estágio, iniciação científica, trabalho de fim de curso, monitoria)</li> <li>• Participação em Atividades extra curriculares/organização de eventos (visitas técnicas, eventos acadêmicos, ...)</li> <li>• Conhecimento da missão do IFSP</li> <li>• Conhecimento das normas e regulamentos do IFSP</li> <li>• Cumprimento da Missão do IFSP</li> <li>• Adequação do PDI aos objetivos do IFSP</li> <li>• Conhecimento do Plano de Desenvolvimento Institucional –PDI</li> </ul>
<b>PONTOS FRACOS</b>
<ul style="list-style-type: none"> <li>• Participação em atividades de extensão (FIC, projetos ambientais, projetos sociais...)</li> <li>• Participação nas decisões da Instituição</li> </ul>

## ANÁLISE DA ÁREA DE INFORMÁTICA

<b>PONTOS FORTES</b>
<ul style="list-style-type: none"> <li>• Participação em atividades de extensão (FIC, projetos ambientais, projetos sociais...)</li> <li>• Participação em atividades de Orientação de alunos (estágio, iniciação científica, trabalho de fim de curso, monitoria)</li> <li>• Participação em Atividades extra curriculares/organização de eventos (visitas técnicas, eventos acadêmicos, ...)</li> <li>• Conhecimento da missão do IFSP</li> <li>• Conhecimento das normas e regulamentos do IFSP</li> <li>• Cumprimento da Missão do IFSP</li> <li>• Adequação do PDI aos objetivos do IFSP</li> <li>• Conhecimento do Plano de Desenvolvimento Institucional –PDI</li> </ul>
<b>PONTOS FRACOS</b>
<ul style="list-style-type: none"> <li>• Participação em atividades da Comissões de trabalho</li> <li>• Participação nas decisões da Instituição</li> </ul>

## ANÁLISE DA ÁREA DE MATEMÁTICA

<b>PONTOS FORTES</b>
<ul style="list-style-type: none"> <li>• Participação em atividades de extensão (FIC, projetos ambientais, projetos sociais...)</li> <li>• Participação em atividades de Orientação de alunos (estágio, iniciação científica, trabalho de fim de curso, monitoria)</li> <li>• Participação em Atividades extra curriculares/organização de eventos (visitas técnicas, eventos acadêmicos, ...)</li> <li>• Conhecimento da missão do IFSP</li> <li>• Conhecimento das normas e regulamentos do IFSP</li> <li>• Cumprimento da Missão do IFSP</li> <li>• Adequação do PDI aos objetivos do IFSP</li> <li>• Participação nas decisões da Instituição</li> <li>• Conhecimento do Plano de Desenvolvimento Institucional –PDI</li> </ul>
<b>PONTOS FRACOS</b>
<ul style="list-style-type: none"> <li>• Participação em atividades da Comissões de trabalho</li> </ul>

## ANÁLISE DA ÁREA DE RECURSOS NATURAIS

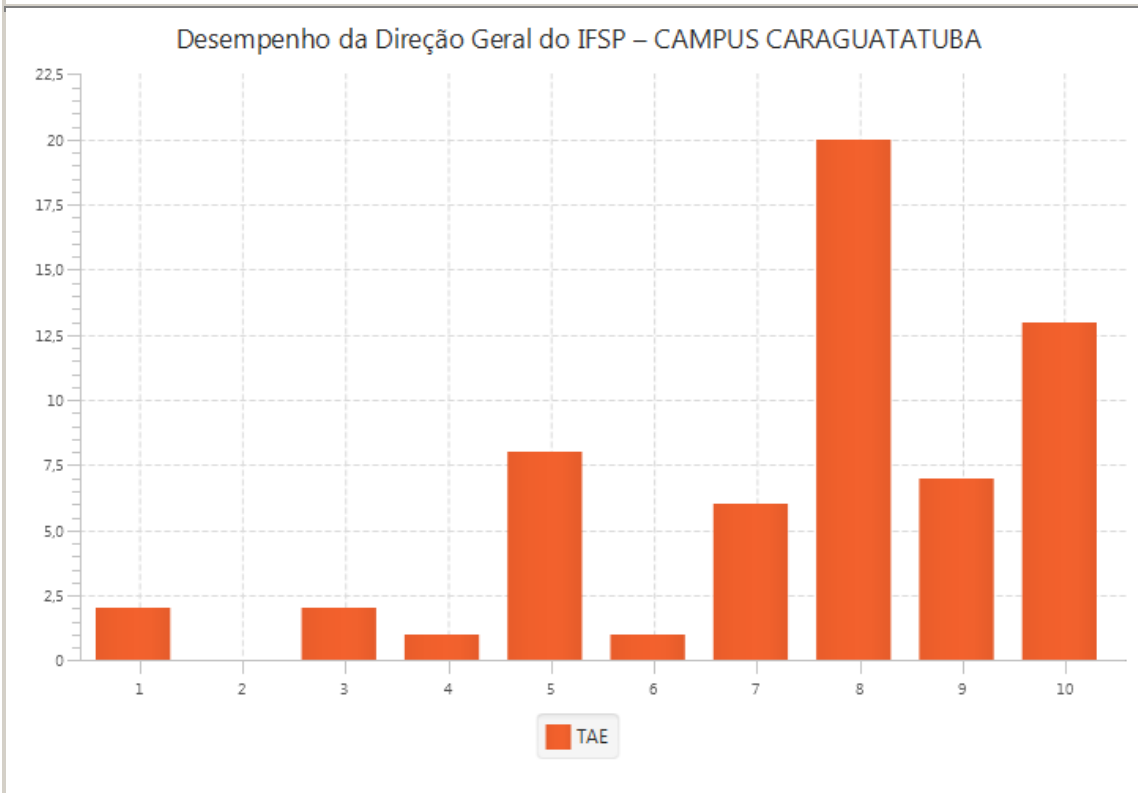
<b>PONTOS FORTES</b>
<ul style="list-style-type: none"> <li>• Participação em atividades de extensão (FIC, projetos ambientais, projetos sociais...)</li> <li>• Participação em atividades de Orientação de alunos (estágio, iniciação científica, trabalho de fim de curso, monitoria)</li> <li>• Participação em Atividades extra curriculares/organização de eventos (visitas técnicas, eventos acadêmicos, ...)</li> <li>• Conhecimento da missão do IFSP</li> <li>• Conhecimento das normas e regulamentos do IFSP</li> <li>• Cumprimento da Missão do IFSP</li> <li>• Adequação do PDI aos objetivos do IFSP</li> <li>• Conhecimento do Plano de Desenvolvimento Institucional –PDI</li> </ul>
<b>PONTOS FRACOS</b>
<ul style="list-style-type: none"> <li>• Participação em atividades da Comissões de trabalho</li> <li>• Participação nas decisões da Instituição</li> </ul>

## Avaliação Global Técnicos Administrativos

---

**Global TAE**

**QUANTO AO SETOR**



**QUANTO AO SETOR**

**Desempenho da Direção Geral do IFSP – CAMPUS CARAGUATATUBA**

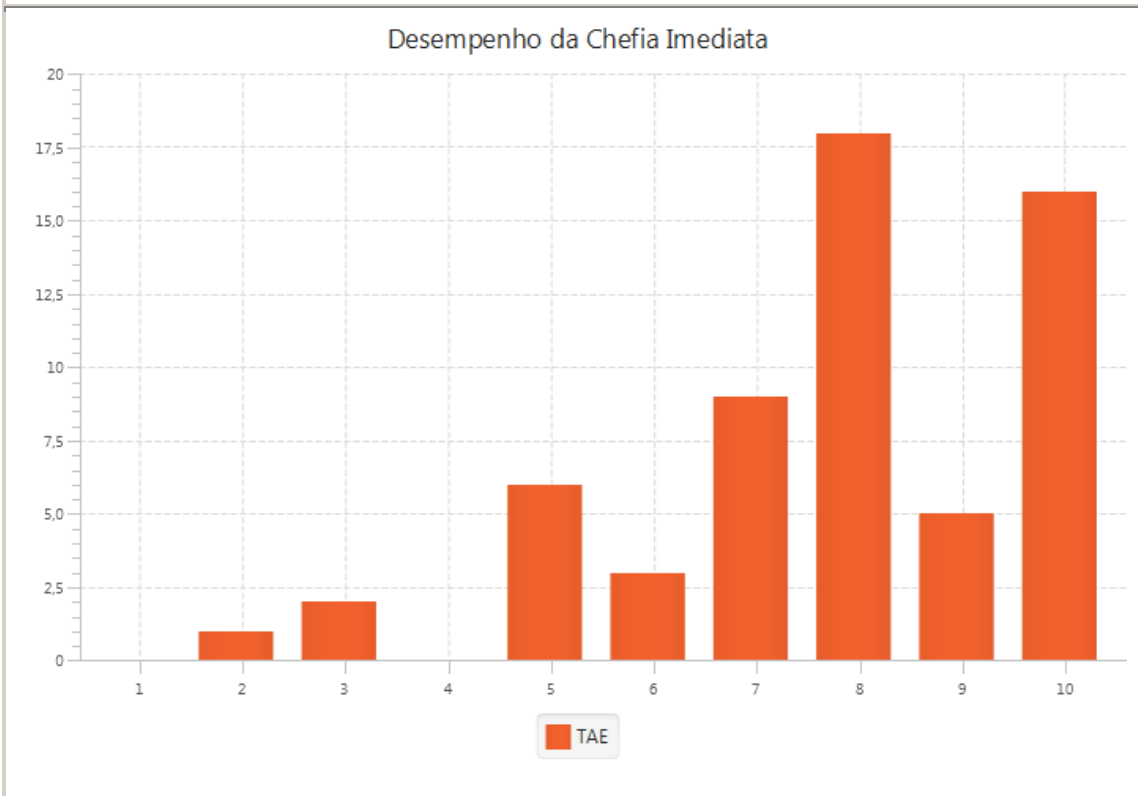
Pontos fortes

Pontos Fracos

TAE = 6,55

**Global TAE**

**QUANTO AO SETOR**



**QUANTO AO SETOR**

**Desempenho da Chefia Imediata**

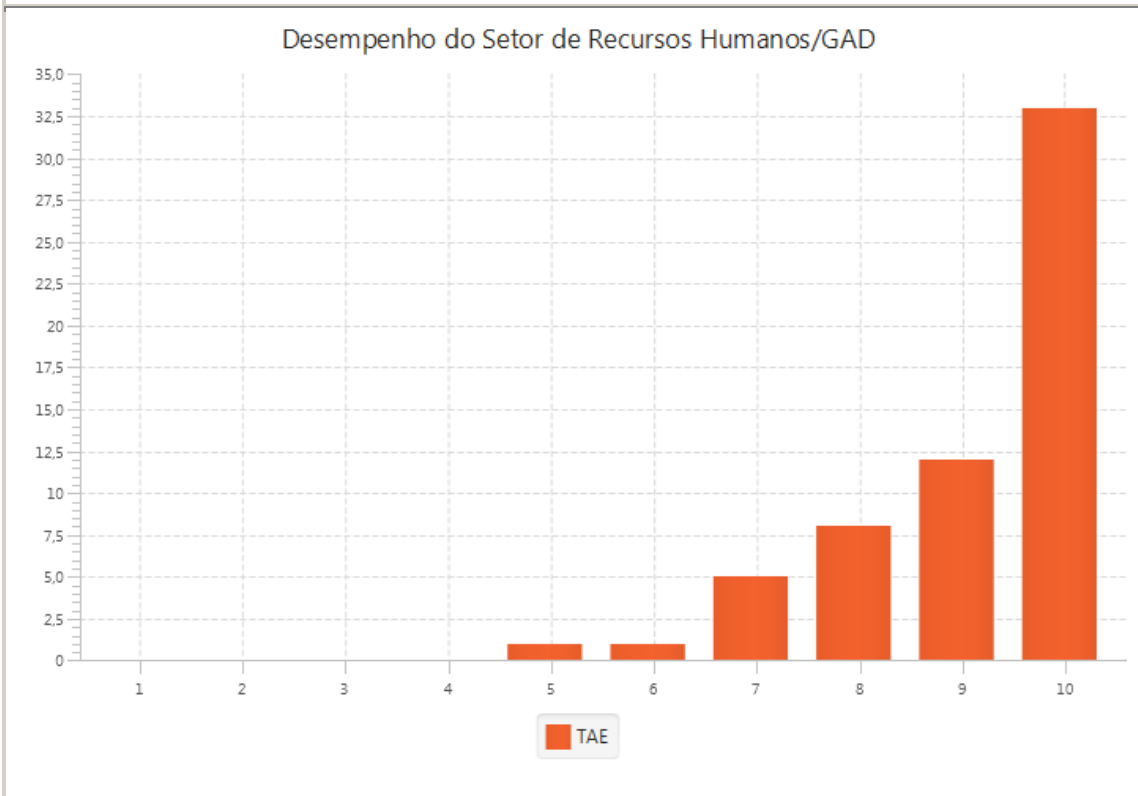
Pontos fortes

Pontos Fracos

TAE = 6,80

**Global TAE**

**QUANTO AO SETOR**



**QUANTO AO SETOR**

**Desempenho do Setor de Recursos Humanos/GAD**

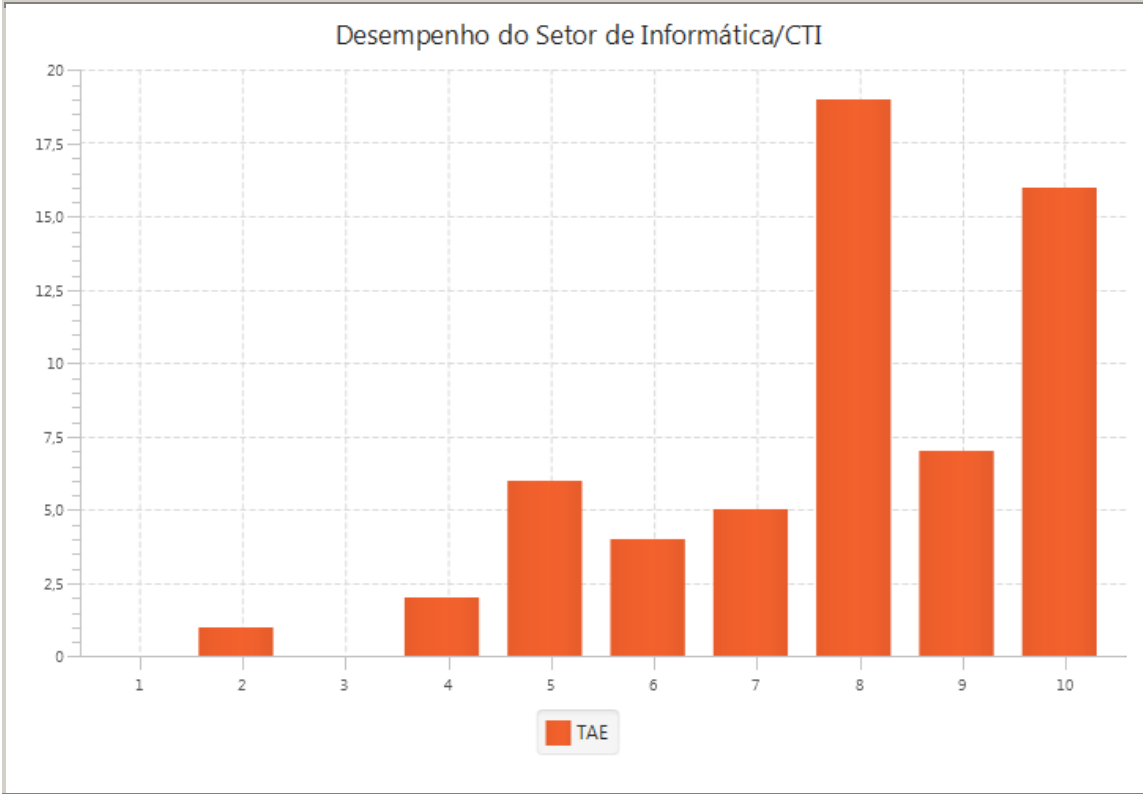
Pontos fortes

Pontos Fracos

TAE = 8,13

**Global TAE**

**QUANTO AO SETOR**



**QUANTO AO SETOR**

**Desempenho do Setor de Informática/CTI**

Pontos fortes

Pontos Fracos

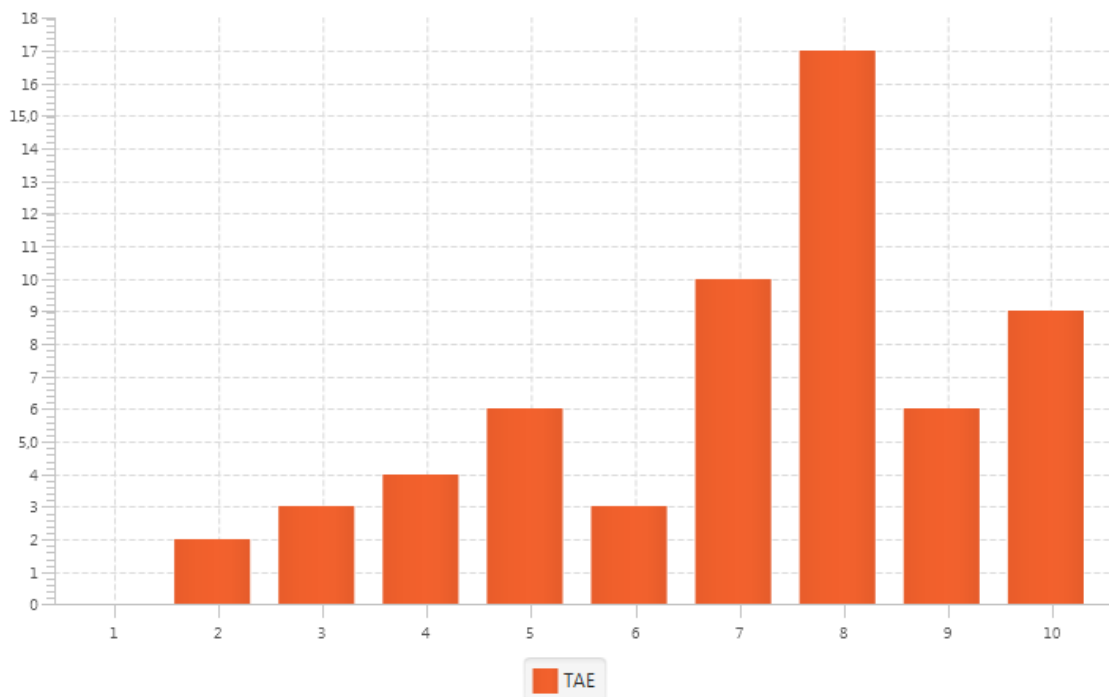
TAE = 6,90



**Global TAE**

**QUANTO AO SETOR**

Desempenho do Setor de Comunicação Social (divulgação das informações institucionais e ac...



**QUANTO AO SETOR**

Desempenho do Setor de Comunicação Social (divulgação das informações institucionais e acadêmicas)

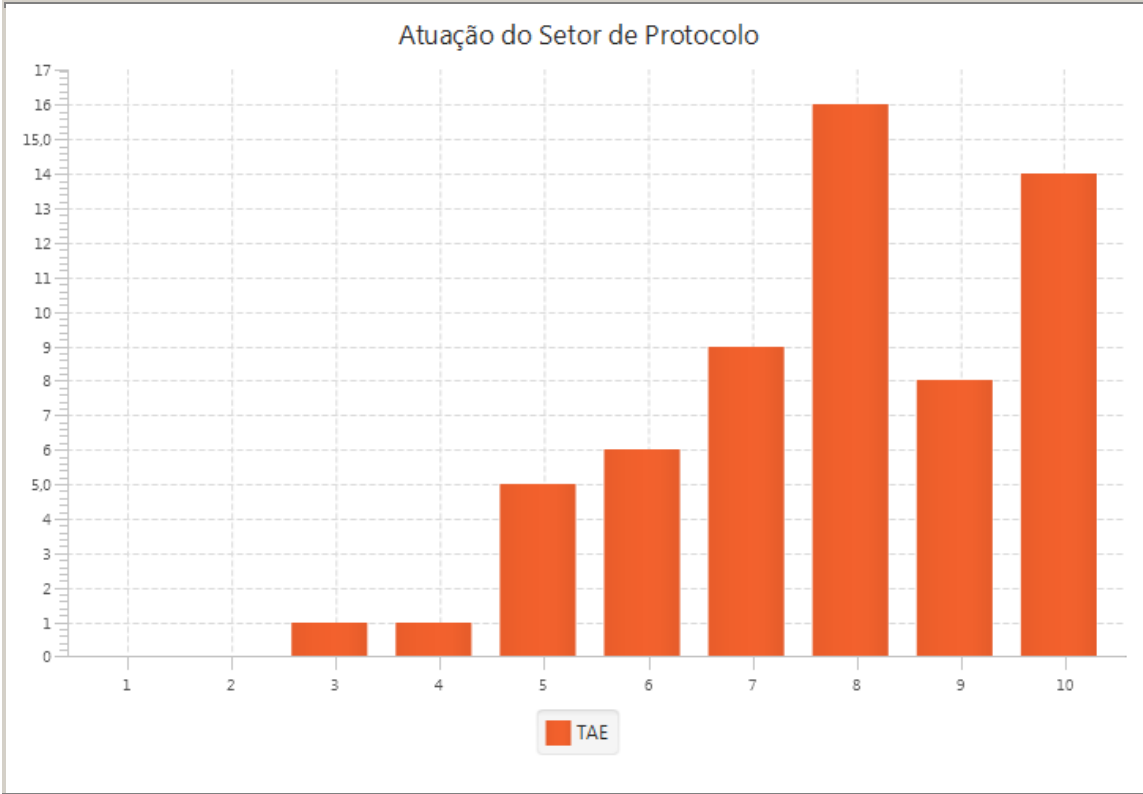
Pontos fortes

Pontos Fracos

TAE = 6,12

**Global TAE**

**QUANTO AO SETOR**



**QUANTO AO SETOR**

**Atuação do Setor de Protocolo**

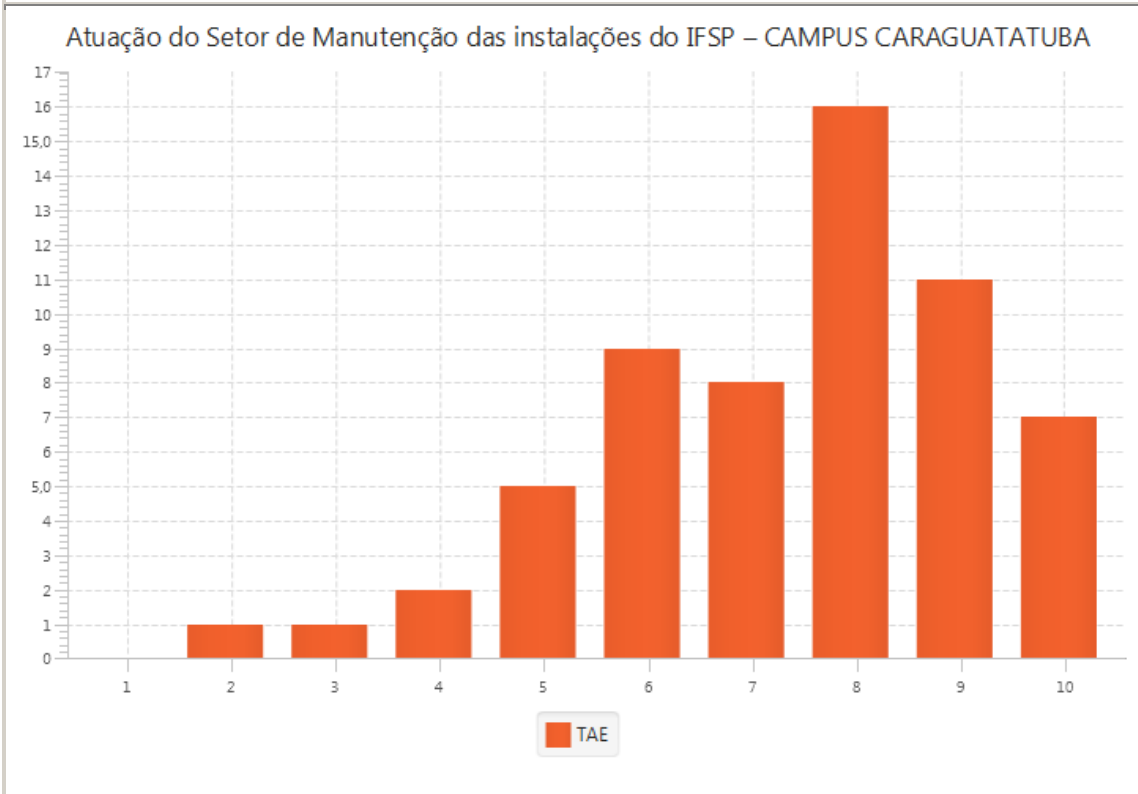
Pontos fortes

Pontos Fracos

TAE = 6,85

**Global TAE**

**QUANTO AO SETOR**



**QUANTO AO SETOR**

Atuação do Setor de Manutenção das instalações do IFSP – CAMPUS CARAGUATATUBA

Pontos fortes

Pontos Fracos

TAE = 6,42

**Global TAE**

**QUANTO AO SETOR**



**QUANTO AO SETOR**

Existência de uma política de capacitação de pessoal

Pontos fortes

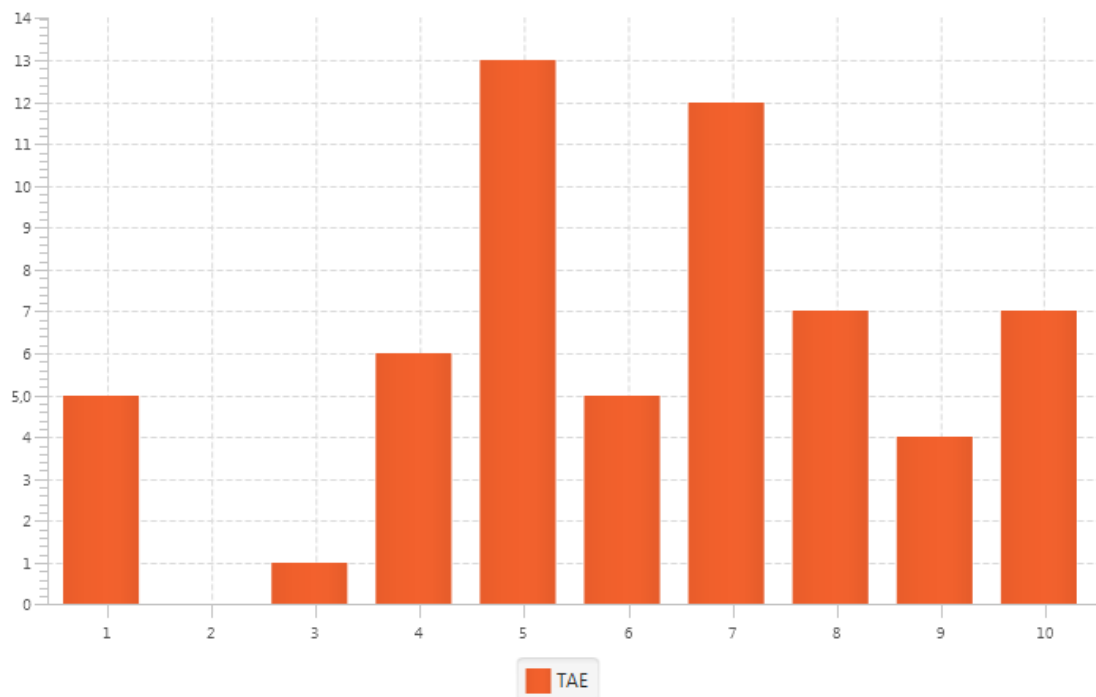
Pontos Fracos

TAE = 4,42

**Global TAE**

**QUANTO AO SETOR**

Agilidade e qualidade na solução de processos administrativos (prazos, pagamento, compras)



**QUANTO AO SETOR**

Agilidade e qualidade na solução de processos administrativos (prazos, pagamento, compras )

Pontos fortes

Pontos Fracos

TAE = 5,22

**Global TAE**

**QUANTO AO SETOR**



**QUANTO AO SETOR**

**Apoio financeiro para participação em cursos, eventos**

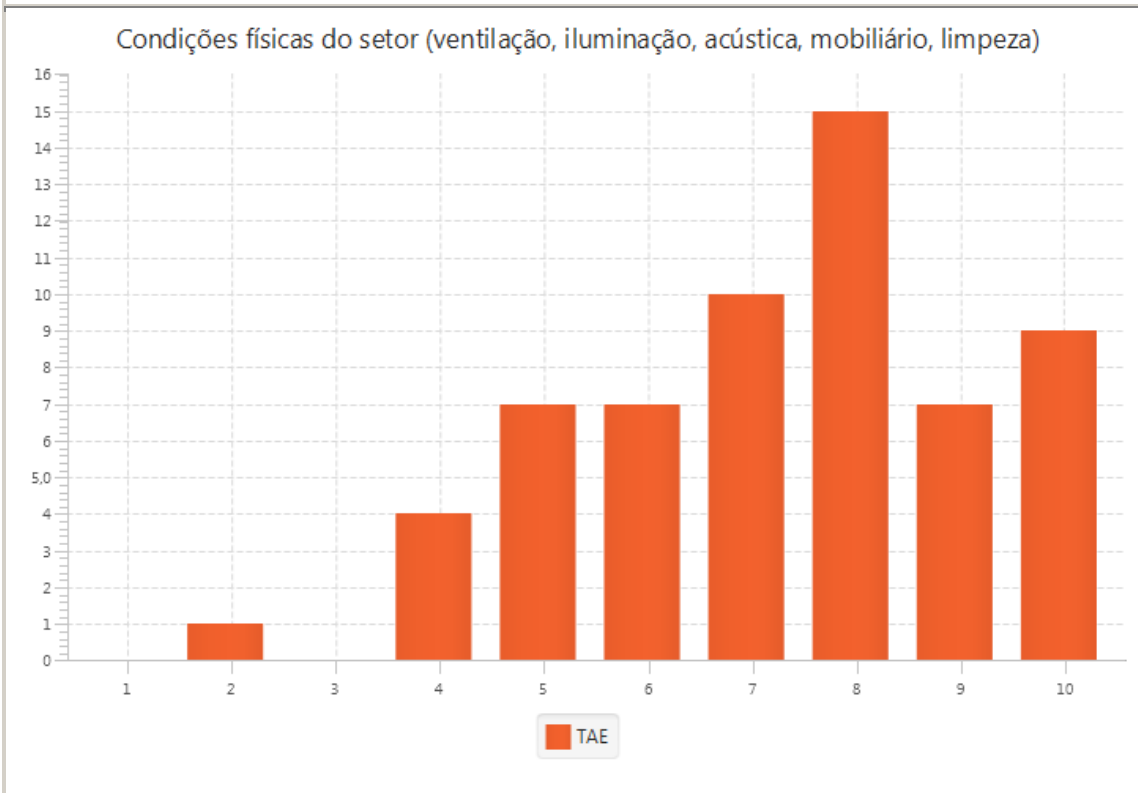
Pontos fortes

Pontos Fracos

TAE = 4,77

**Global TAE**

**QUANTO À GESTÃO E ÓRGÃOS DE APOIO INSTITUCIONAL**



**QUANTO AO SETOR**

Condições físicas do setor (ventilação, iluminação, acústica, mobiliário, limpeza)

Pontos fortes

Pontos Fracos

TAE = 6,30

**Global TAE**

**QUANTO À GESTÃO E ÓRGÃOS DE APOIO INSTITUCIONAL**



**QUANTO À GESTÃO E ÓRGÃOS DE APOIO INSTITUCIONAL**

Disponibilidade de equipamentos e recursos tecnológicos no setor

Pontos fortes

Pontos Fracos

TAE = 6,47



**Global TAE**

**QUANTO À GESTÃO E ÓRGÃOS DE APOIO INSTITUCIONAL**



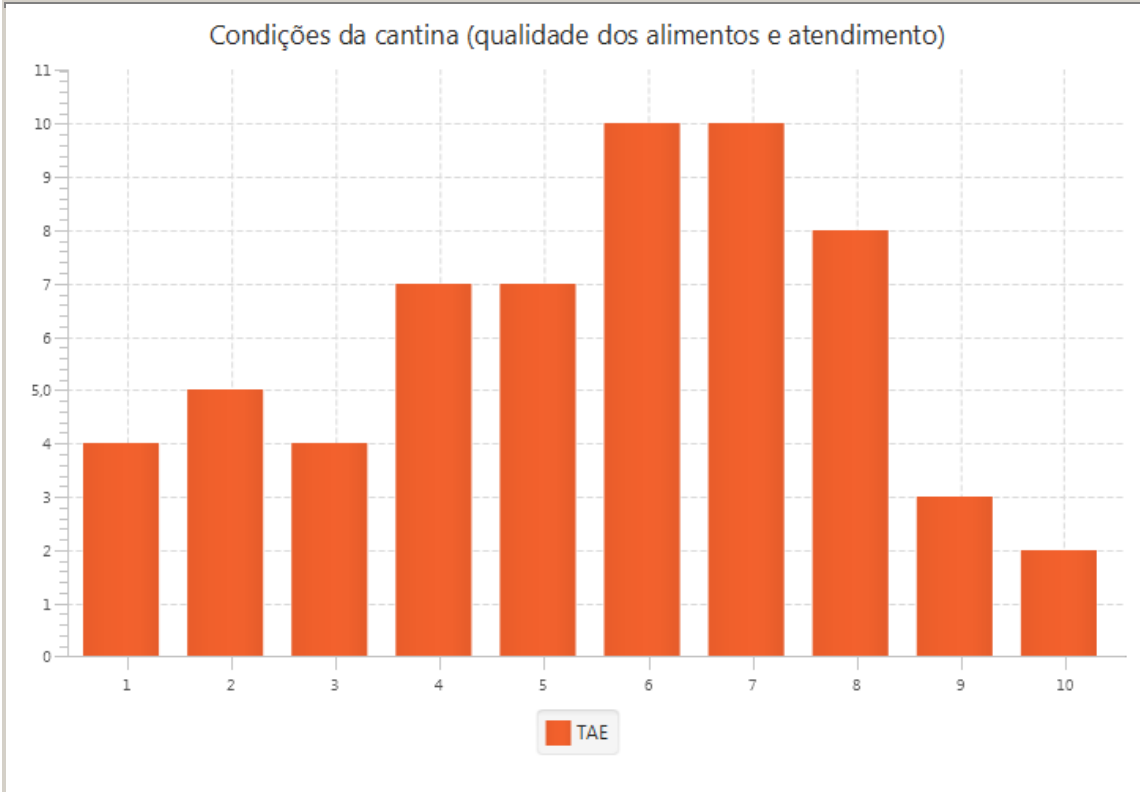
**QUANTO À GESTÃO E ÓRGÃOS DE APOIO INSTITUCIONAL**

Quantitativo de recursos humanos no setor

Pontos fortes	Pontos Fracos
	TAE = 5,98

**Global TAE**

**QUANTO À GESTÃO E ÓRGÃOS DE APOIO INSTITUCIONAL**



**QUANTO À GESTÃO E ÓRGÃOS DE APOIO INSTITUCIONAL**

**Condições da cantina (qualidade dos alimentos e atendimento)**

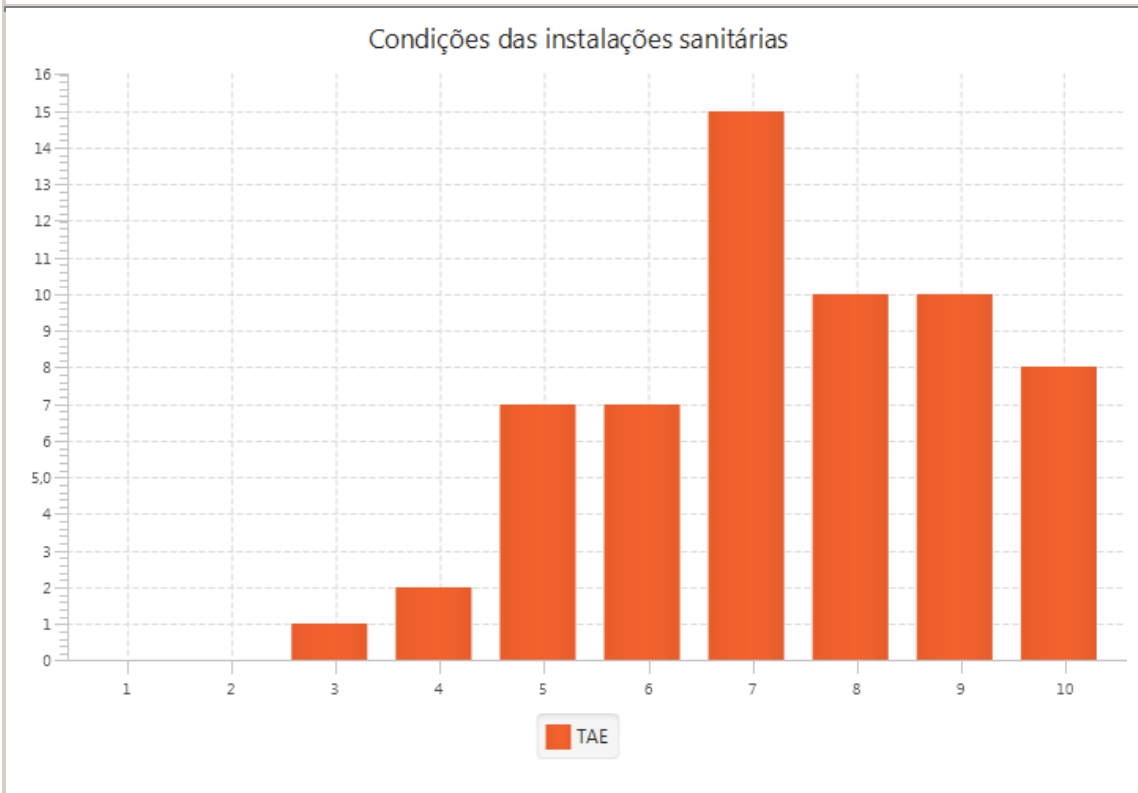
Pontos fortes

Pontos Fracos

TAE = 4,50

**Global TAE**

**QUANTO À GESTÃO E ÓRGÃOS DE APOIO INSTITUCIONAL**



**QUANTO À GESTÃO E ÓRGÃOS DE APOIO INSTITUCIONAL**

**Condições das instalações sanitárias**

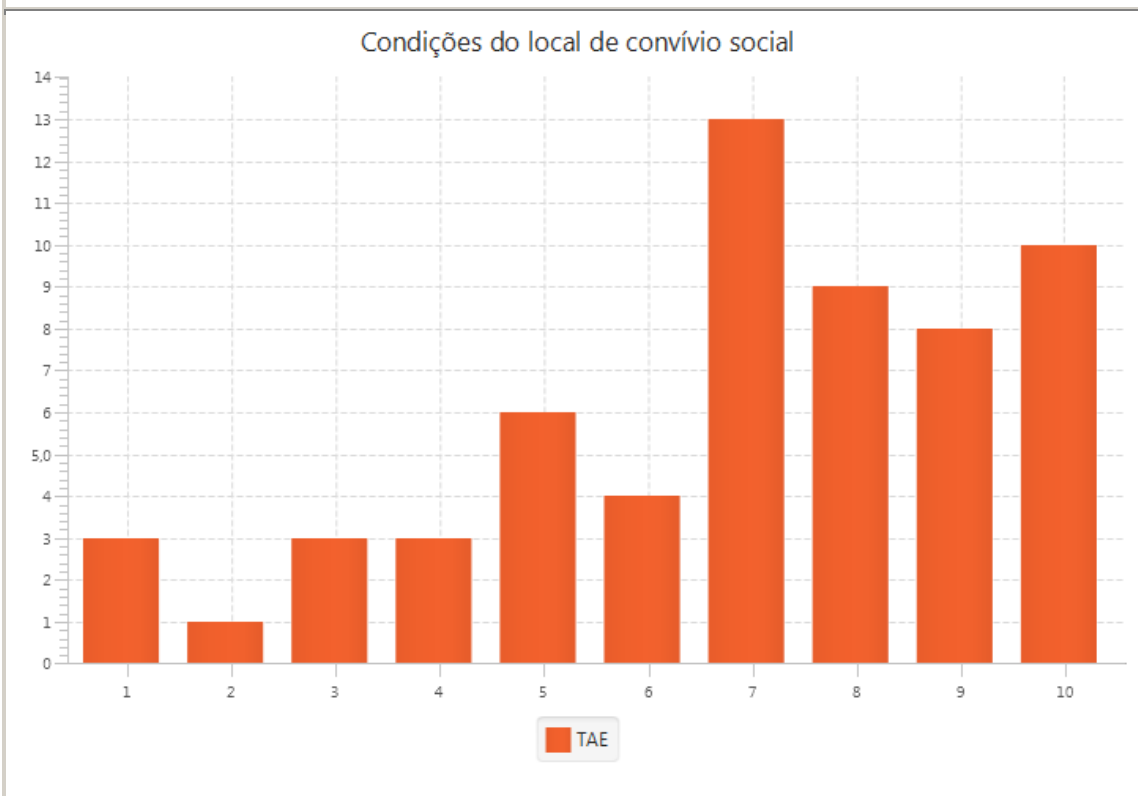
Pontos fortes

Pontos Fracos

TAE = 6,38

**Global TAE**

**QUANTO À GESTÃO E ÓRGÃOS DE APOIO INSTITUCIONAL**



**QUANTO À GESTÃO E ÓRGÃOS DE APOIO INSTITUCIONAL**

**Condições do local de convívio social**

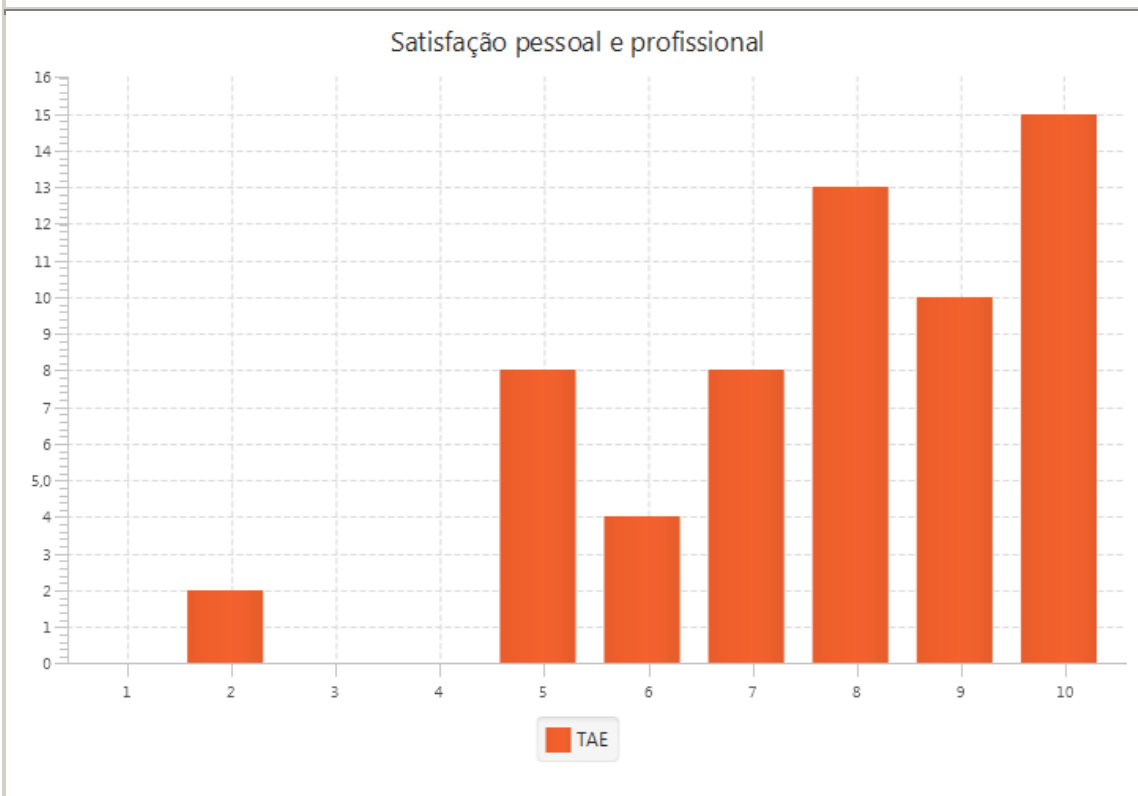
Pontos fortes

Pontos Fracos

TAE = 5,92

Global TAE

QUANTO ÀS CONDIÇÕES DE TRABALHO E A INFRA-ESTRUTURA



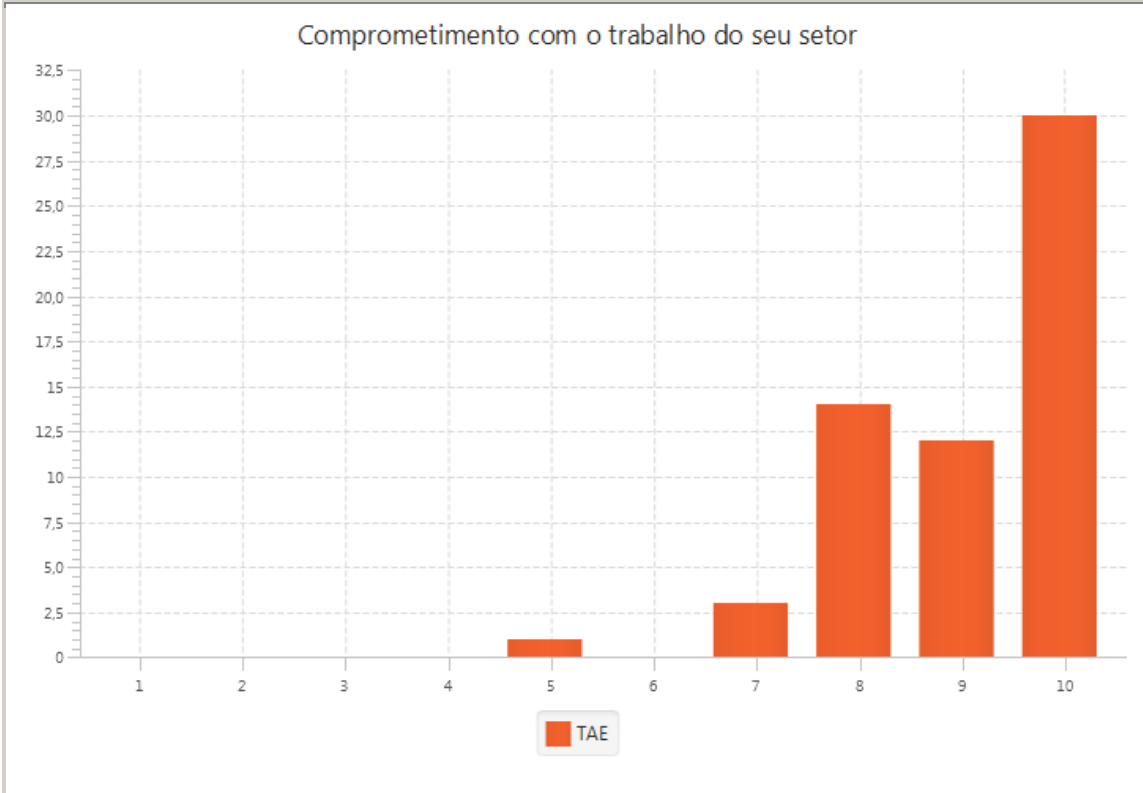
QUANTO ÀS CONDIÇÕES DE TRABALHO E A INFRAESTRUTURA

Satisfação pessoal e profissional

Pontos fortes	Pontos Fracos
	TAE = 6,80

**Global TAE**

**QUANTO ÀS CONDIÇÕES DE TRABALHO E A INFRA-ESTRUTURA**



**QUANTO ÀS CONDIÇÕES DE TRABALHO E A INFRAESTRUTURA**

Comprometimento com o trabalho do seu setor

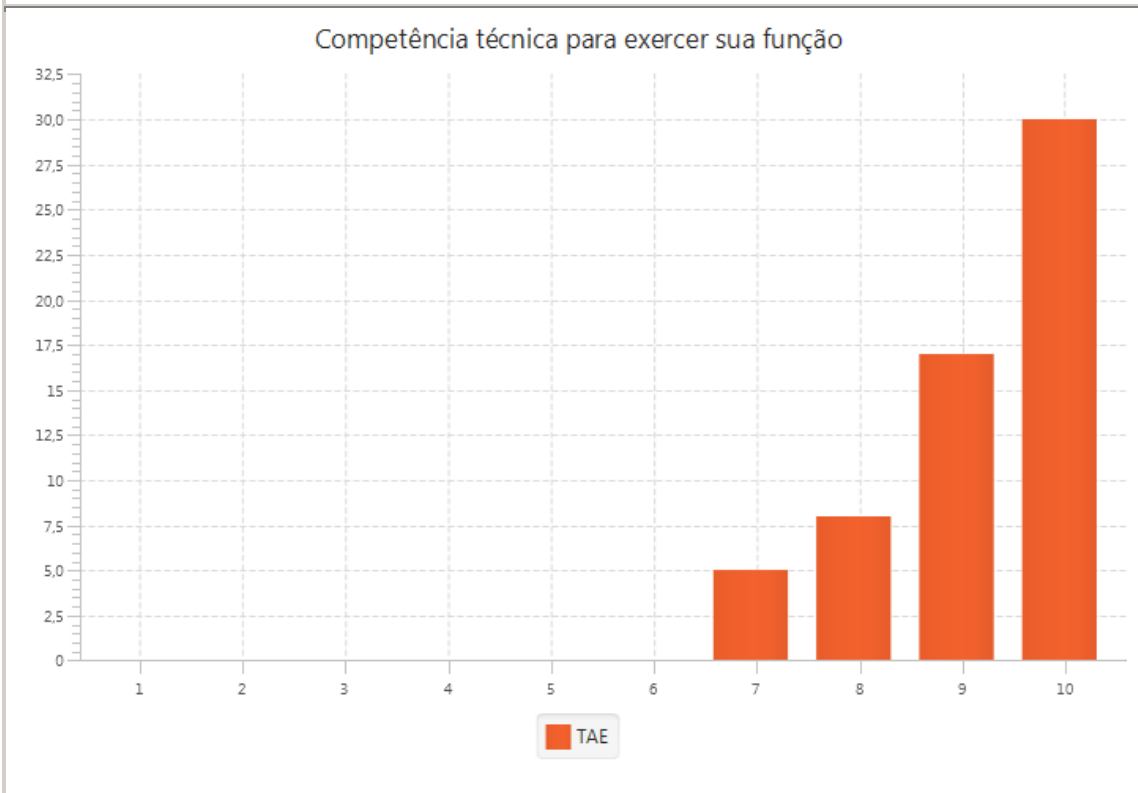
Pontos fortes

Pontos Fracos

TAE = 8,10

**Global TAE**

**QUANTO ÀS CONDIÇÕES DE TRABALHO E A INFRA-ESTRUTURA**



**QUANTO ÀS CONDIÇÕES DE TRABALHO E A INFRAESTRUTURA**

**Competência técnica para exercer sua função**

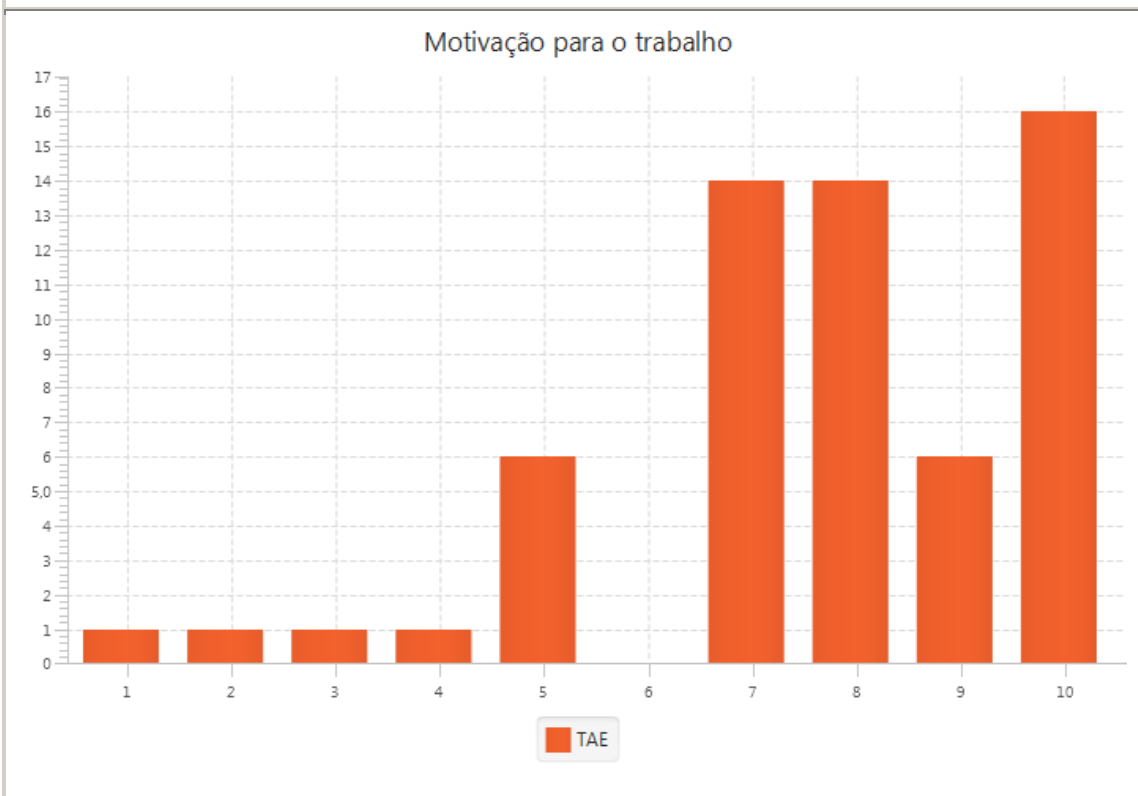
Pontos fortes

Pontos Fracos

TAE = 8,20

Global TAE

QUANTO ÀS CONDIÇÕES DE TRABALHO E A INFRA-ESTRUTURA



QUANTO ÀS CONDIÇÕES DE TRABALHO E A INFRAESTRUTURA

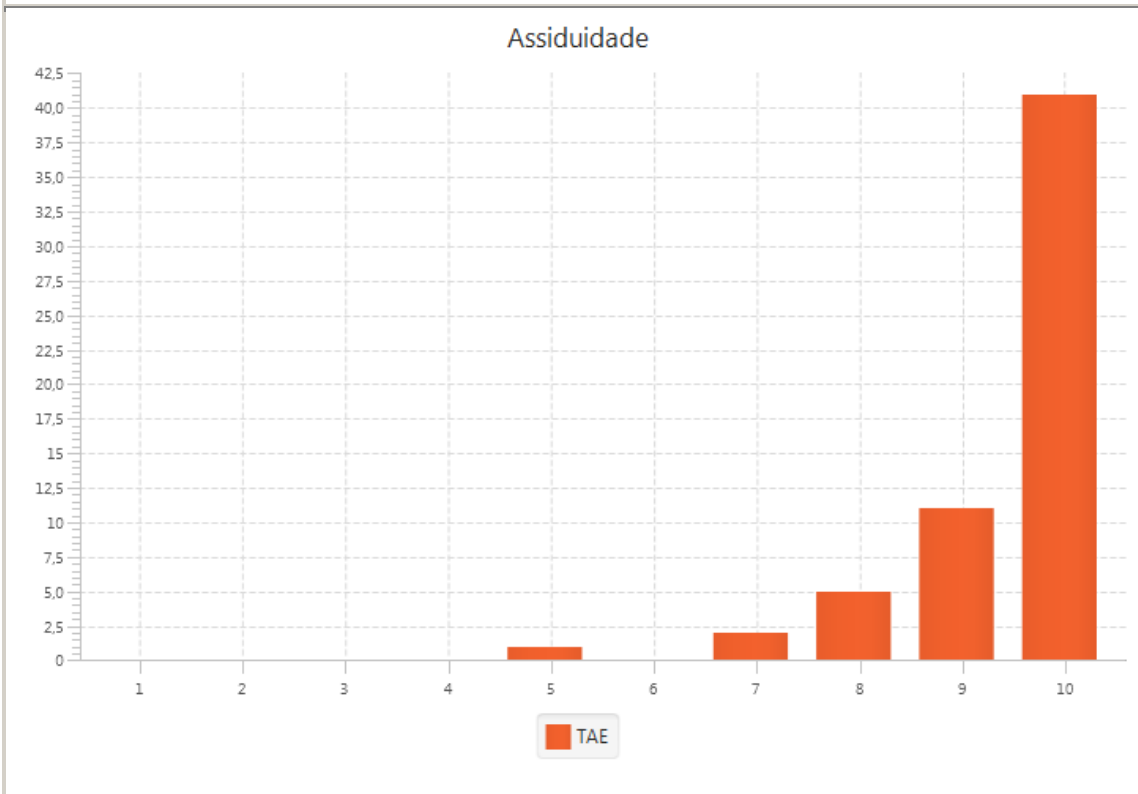
Motivação para o trabalho

Pontos fortes	Pontos Fracos
	TAE = 6,73



**Global TAE**

**QUANTO ÀS CONDIÇÕES DE TRABALHO E A INFRA-ESTRUTURA**



**QUANTO ÀS CONDIÇÕES DE TRABALHO E A INFRAESTRUTURA**

**Assiduidade**

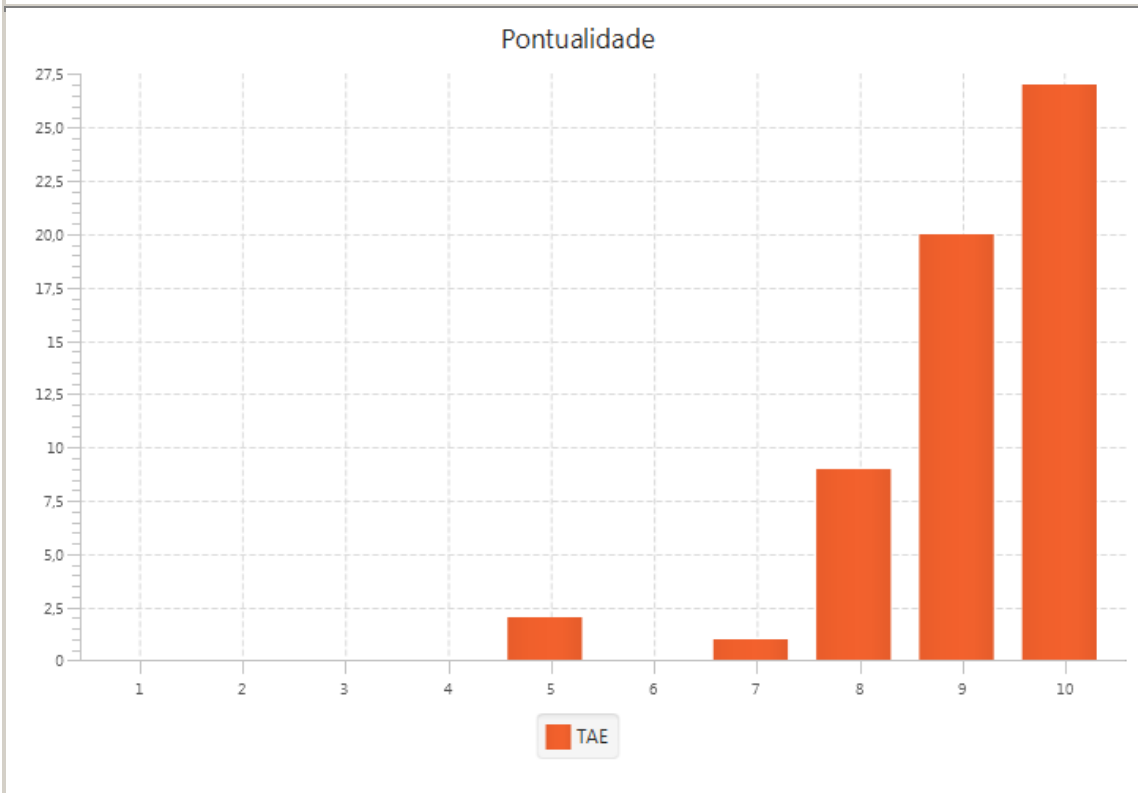
Pontos fortes

Pontos Fracos

TAE = 8,47

**Global TAE**

**QUANTO ÀS CONDIÇÕES DE TRABALHO E A INFRA-ESTRUTURA**



**QUANTO ÀS CONDIÇÕES DE TRABALHO E A INFRAESTRUTURA**

**Pontualidade**

Pontos fortes

Pontos Fracos

TAE = 8,14

## 8. RESUMOS DOS PONTOS FORTES E PONTOS FRACOS DA AVALIAÇÃO TÉCNICOS ADM.

### I - PONTOS FORTES E FRACOS QUANTO AO SETOR

<b>PONTOS FORTES</b>
<ul style="list-style-type: none"> <li>• Desempenho do Setor de Recursos Humanos/GAD</li> </ul>
<b>PONTOS FRACOS</b>
<ul style="list-style-type: none"> <li>• Desempenho da Direção Geral do IFSP – CAMPUS CARAGUATATUBA</li> <li>• Desempenho da Chefia Imediata</li> <li>• Desempenho do Setor de Informática/CTI</li> <li>• Desempenho do Setor de Comunicação Social (divulgação das informações institucionais e acadêmicas)</li> <li>• Atuação do Setor de Protocolo</li> <li>• Atuação do Setor de Manutenção das instalações do IFSP – CAMPUS CARAGUATATUBA</li> <li>• Existência de uma política de capacitação de pessoal</li> <li>• Agilidade e qualidade na solução de processos administrativos (prazos, pagamento, compras)</li> <li>• Apoio financeiro para participação em cursos, eventos</li> <li>• Condições físicas do setor (ventilação, iluminação, acústica, mobiliário, limpeza)</li> </ul>

### II - QUANTO À GESTÃO E ÓRGÃOS DE APOIO INSTITUCIONAL

<b>PONTOS FORTES</b>
<ul style="list-style-type: none"> <li>• Comprometimento com o trabalho do seu setor</li> <li>• Competência técnica para exercer sua função</li> <li>• Assiduidade</li> <li>• Pontualidade</li> </ul>
<b>PONTOS FRACOS</b>
<ul style="list-style-type: none"> <li>• Disponibilidade de equipamentos e recursos tecnológicos no setor</li> <li>• Quantitativo de recursos humanos no setor</li> <li>• Condições da cantina (qualidade dos alimentos e atendimento)</li> <li>• Condições das instalações sanitárias</li> <li>• Condições do local de convívio social</li> <li>• Satisfação pessoal e profissional</li> <li>• Motivação para o trabalho</li> </ul>

## 9. CONSIDERAÇÕES FINAIS

A divulgação dos resultados da Auto-Avaliação Institucional do IFSP – Campus Caraguatatuba, acontecerá através de publicação no site do IFSP – Campus Caraguatatuba.

Pode-se concluir que a Auto-Avaliação Institucional do IFSP – Campus Caraguatatuba configurou-se como uma experiência positiva até o presente momento, ao possibilitar a identificação de dados, podendo instrumentalizar a gestão na definição de prioridades e melhoria continua de suas atividades e ações.

Por fim, permitiu mais uma vez, traçar um diagnóstico do grau de satisfação da comunidade interna quanto ao atendimento dos objetivos institucionais. Da análise dos resultados obtidos foi possível sugerir algumas recomendações gerais para o aprimoramento do desempenho institucional.

Este Relatório será encaminhado aos Dirigentes do IFSP – Campus Caraguatatuba, aos Setores Estratégicos e Coordenações de Cursos, os quais ficarão incumbidos de discutir os resultados e recomendações, a fim de adotar os encaminhamentos necessários à implementação de ações de melhoria.

Caraguatatuba, 19 de maio de 2014.